



## ภาคผนวก จ

### กฎหมายที่เกี่ยวข้อง



เมืองอุตสาหกรรมเชิงนิเวศ  
พัฒนาทั่วไทย สืบใยสิ่งแวดล้อม







## ประกาศคณะกรรมการสิ่งแวดล้อมแห่งชาติ

ฉบับที่ ๑๐ (พ.ศ. ๒๕๓๘)

ออกตามความในพระราชบัญญัติส่งเสริมและรักษาคุณภาพสิ่งแวดล้อมแห่งชาติ

พ.ศ. ๒๕๓๕

### เรื่อง กำหนดมาตรฐานคุณภาพอากาศในบรรยากาศโดยทั่วไป

อาศัยอำนาจตามความในมาตรา ๓๒ แห่งพระราชบัญญัติส่งเสริมและรักษาคุณภาพสิ่งแวดล้อมแห่งชาติ พ.ศ. ๒๕๓๕ คณะกรรมการสิ่งแวดล้อมแห่งชาติกำหนดมาตรฐานคุณภาพอากาศในบรรยากาศโดยทั่วไป ไว้ดังต่อไปนี้

ข้อ ๑ ในประกาศนี้

“เครื่องวัด ระบบนัณติสเปอร์ซีฟ อินฟราเรด ดิสเพอร์ซิฟ (Non- dispersive Infrared Detection)” หมายความว่า เครื่องมือวัดค่าก๊าซคาร์บอนมอนอกไซด์โดยใช้รังสีอินฟราเรด

“เครื่องวัดระบบเคมีลูมิเนสเซน (Chemiluminescence)” หมายความว่า

(๑) เครื่องมือวัดค่าก๊าซไนโตรเจนไดออกไซด์โดยใช้ก๊าซโอโซนทำปฏิกิริยากับก๊าซไนตริกออกไซด์ ซึ่งถูกเปลี่ยนมาจากก๊าซไนโตรเจนไดออกไซด์แล้ววัดความเข้มของแสงซึ่งเกิดจากปฏิกิริยานั้น ณ ที่ความยาวคลื่นที่สูงกว่า ๖๐๐ นาโนมิเตอร์ (Nanometer) หรือ

(๒) เครื่องมือวัดค่าก๊าซโอโซนโดยใช้ก๊าซเอรีซีนทำปฏิกิริยากับก๊าซโอโซนแล้ววัดความเข้มของแสงซึ่งเกิดจากปฏิกิริยานั้น ณ ที่ความยาวคลื่นระหว่าง ๓๕๐ ถึง ๕๕๐ นาโนมิเตอร์

“ระบบพาราโรซานิลีน (Pararosaniline)” หมายความว่า การวัดค่าก๊าซซัลเฟอร์ไดออกไซด์ โดยการดูดอากาศผ่านสารละลายโพตัสเซียม เตตราคลอโรโรเมอควิเรต (Potassium Tetrachloromercurate) เกิดเป็นสารไดคลอโรซัลไฟโดเมอควิเรต คอมเพลกซ์

(Dichlorosulfite Mercurate Complex) ทำปฏิกิริยากับสารพาราโรซานิลีนและฟอร์มัลดีไฮด์ (Pararosaniline and Formaldehyde) เกิดเป็นสีของพาราโรซานิลีนเมทิล ซัลฟอนิก แอซิด (Pararosaniline Methyl Sulfonic Acid) ซึ่งจะถูกวัดความสามารถในการดูดซึมแสง ณ ที่ช่วงคลื่น ๕๔๘ นาโนมิเตอร์

“เครื่องวัดระบบอะตอมมิก แอ็บซอร์ปชัน สเปกโตรมิเตอร์ (Atomic Absorption Spectrometer)” หมายความว่า เครื่องมือวัดปริมาณของตะกั่ว โดยใช้เปลวไฟอะเซทิลีน (Acetylene Flame) ที่ความยาวคลื่น ๒๘๓.๓ หรือ ๒๑๗ นาโนมิเตอร์

“ระบบกราวิเมตริก (Gravimetric)” หมายความว่า การวัดค่าฝุ่นละออง โดยดูดอากาศผ่านแผ่นกรอง ซึ่งมีประสิทธิภาพในการกรองฝุ่นละอองขนาด ๐.๓ ไมครอน (Micron) ได้ร้อยละ ๙๙ แล้วหาน้ำหนักฝุ่นละอองจากแผ่นกรองนั้น

ข้อ ๒ ค่าก๊าซในบรรยากาศโดยทั่วไปในช่วงเวลาหนึ่งเวลาใดให้เป็นไปดังต่อไปนี้

(๑) ค่าเฉลี่ยของก๊าซคาร์บอนมอนอกไซด์ในเวลา ๑ ชั่วโมง จะต้องไม่เกิน ๓๐ ส่วนในล้านส่วน (ppm) หรือไม่เกิน ๓๔.๒ มิลลิกรัมต่อลูกบาศก์เมตรและในเวลา ๘ ชั่วโมง จะต้องไม่เกิน ๙ ส่วนในล้านส่วน หรือไม่เกิน ๑๐.๒๖ มิลลิกรัมต่อลูกบาศก์เมตร

(๒) ค่าเฉลี่ยของก๊าซไนโตรเจนไดออกไซด์ในเวลา ๑ ชั่วโมง จะต้องไม่เกิน ๐.๑๗ ส่วนในล้านส่วน หรือไม่เกิน ๐.๓๒ มิลลิกรัมต่อลูกบาศก์เมตร

(๓) ค่าเฉลี่ยของก๊าซโอโซนในเวลา ๑ ชั่วโมง จะต้องไม่เกิน ๐.๑๐ ส่วนในล้านส่วน หรือไม่เกิน ๐.๒๐ มิลลิกรัมต่อลูกบาศก์เมตร

(๔) ค่าเฉลี่ยของก๊าซซัลเฟอร์ไดออกไซด์ในเวลา ๒๔ ชั่วโมง จะต้องไม่เกิน ๐.๑๒ ส่วนในล้านส่วน หรือไม่เกิน ๐.๓๐ มิลลิกรัมต่อลูกบาศก์เมตร และค่ามัธยฐานเรขาคณิต (Geometric Mean) ในเวลา ๑ ปี จะต้องไม่เกิน ๐.๐๔ ส่วนในล้านส่วน หรือไม่เกิน ๐.๑๐ มิลลิกรัมต่อลูกบาศก์เมตร

ข้อ ๓ การคำนวณค่าความเข้มข้นของก๊าซแต่ละชนิดในบรรยากาศโดยทั่วไปให้คำนวณเทียบที่ความดัน ๑ บรรยากาศ และอุณหภูมิ ๒๕ องศาเซลเซียส

ข้อ ๔ ค่าสารในบรรยากาศโดยทั่วไป ในช่วงเวลาหนึ่งเวลาใดให้เป็นไปดังต่อไปนี้

(๑) ค่าเฉลี่ยของตะกั่วในเวลา ๑ เดือน จะต้องไม่เกิน ๑.๕ ไมโครกรัมต่อลูกบาศก์เมตร

(๒) ค่าเฉลี่ยของฝุ่นละอองขนาดไม่เกิน ๑๐ ไมครอน ในเวลา ๒๔ ชั่วโมง จะต้องไม่เกิน ๐.๑๒ มิลลิกรัมต่อลูกบาศก์เมตร และค่ามัธยฐานเรขาคณิตของสารดังกล่าวในเวลา ๑ ปี จะต้องไม่เกิน ๐.๑๕ มิลลิกรัมต่อลูกบาศก์เมตร

(๓) ค่าเฉลี่ยของฝุ่นละอองรวมหรือฝุ่นละอองขนาดเล็กไม่เกิน ๑๐๐ ไมครอน ในเวลา ๒๔ ชั่วโมง จะต้องไม่เกิน ๐.๓๓ มิลลิกรัมต่อลูกบาศก์เมตร และค่ามัธยัมเรขาคณิตของสารดังกล่าวในเวลา ๑ ปี จะต้องไม่เกิน ๐.๑๐ มิลลิกรัมต่อลูกบาศก์เมตร

ข้อ ๕ การวัดหาค่าเฉลี่ยของก๊าซคาร์บอนมอนอกไซด์ในเวลา ๑ ชั่วโมงหรือในเวลา ๘ ชั่วโมง ให้ใช้เครื่องวัดระบบนันทิสเปอร์ซีฟ อินฟราเรด ดีเทกชั่น หรือระบบอื่นที่กรมควบคุมมลพิษให้ความเห็นชอบ

ข้อ ๖ การวัดหาค่าเฉลี่ยของก๊าซไนโตรเจนไดออกไซด์หรือก๊าซโอโซนในเวลา ๑ ชั่วโมง ให้ใช้เครื่องวัดระบบเคมีลูมิเนสเซน หรือระบบอื่นที่กรมควบคุมมลพิษให้ความเห็นชอบ

ข้อ ๗ การวัดหาค่าเฉลี่ยของก๊าซซัลเฟอร์ไดออกไซด์ในเวลา ๒๔ ชั่วโมง หรือในเวลา ๑ ปี ให้ใช้วิธีการวัดตามระบบพาราโรซานิลีน หรือระบบอื่นที่กรมควบคุมมลพิษให้ความเห็นชอบ

ข้อ ๘ การวัดหาค่าเฉลี่ยของตะกั่วในเวลา ๑ เดือน ให้เก็บอากาศผ่านแผ่นกรองในเครื่องเก็บตัวอย่างอากาศชนิดไฮวอลูม (High Volume-Air Sampler) สกัดตะกั่วออกจากแผ่นกรองโดยใช้กรดดินประสิวและกรดเกลือ แล้วนำไปวัดค่าของตะกั่วโดยใช้เครื่องวัดระบบอะตอมมิก แอบซอร์ปชัน สเปกโตรมิเตอร์ หรือระบบอื่นที่กรมควบคุมมลพิษให้ความเห็นชอบ

ข้อ ๙ การวัดหาค่าเฉลี่ยของฝุ่นละอองรวมหรือฝุ่นละอองขนาดเล็กไม่เกิน ๑๐ ไมครอน ในเวลา ๒๔ ชั่วโมง หรือในเวลา ๑ ปี ให้ใช้วิธีการวัดตามระบบกราวิเมตริก หรือระบบอื่นที่กรมควบคุมมลพิษให้ความเห็นชอบ

ข้อ ๑๐ การวัดหาค่าเฉลี่ยของก๊าซหรือสารอย่างหนึ่งอย่างใดตามข้อ ๕ ถึงข้อ ๗ ให้ทำในบรรยากาศหว่าๆ ไป และต้องสูงจากพื้นดินอย่างน้อย ๓ เมตร แต่ไม่เกิน ๖ เมตร

การวัดหาค่าเฉลี่ยของตะกั่วและฝุ่นละอองตามข้อ ๘ และข้อ ๙ ให้ทำในบรรยากาศหว่าๆ ไป และต้องสูงจากพื้นดินอย่างน้อย ๑.๕๐ เมตร แต่ไม่เกิน ๖ เมตร

ประกาศ ณ วันที่ ๑๗ เมษายน พ.ศ. ๒๕๓๘

ชวน หลีกภัย

นายกรัฐมนตรี

ประธานคณะกรรมการสิ่งแวดล้อมแห่งชาติ

(ประกาศในราชกิจจานุเบกษา เล่ม ๑๑๒ ตอนที่ ๔๒ ง วันที่ ๒๕ พฤษภาคม ๒๕๓๘)

## แก้คำผิด

ประกาศคณะกรรมการสิ่งแวดล้อมแห่งชาติ  
ฉบับที่ ๑๐ (พ.ศ. ๒๕๓๘) ออกตามความในพระราชบัญญัติส่งเสริมและรักษา  
คุณภาพสิ่งแวดล้อมแห่งชาติ พ.ศ. ๒๕๓๕

เรื่อง กำหนดมาตรฐานคุณภาพอากาศในบรรยากาศโดยทั่วไป  
ซึ่งประกาศในราชกิจจานุเบกษา  
ฉบับประกาศทั่วไป เล่ม ๑๑๒ ตอนที่ ๔๒ ง ลงวันที่ ๒๕ พฤษภาคม ๒๕๓๘  
หน้า ๕๑ บรรทัดที่ ๑๘ คำว่า  
“ไม่เกิน ๐.๑๕ มิลลิกรัม” ให้แก้เป็น  
“ไม่เกิน ๐.๐๕ มิลลิกรัม”

(ประกาศในราชกิจจานุเบกษา เล่ม ๑๑๒ ตอนที่ ๗๑ ง วันที่ ๕ กันยายน ๒๕๓๘)



ประกาศคณะกรรมการสิ่งแวดล้อมแห่งชาติ

ฉบับที่ ๒๕ (พ.ศ. ๒๕๕๗)

เรื่อง กำหนดมาตรฐานคุณภาพอากาศในบรรยากาศโดยทั่วไป

อาศัยอำนาจตามความในมาตรา ๓๒ และมาตรา ๓๔ แห่งพระราชบัญญัติส่งเสริมและรักษาคุณภาพสิ่งแวดล้อมแห่งชาติ พ.ศ. ๒๕๓๕ อันเป็นพระราชบัญญัติที่มีบทบัญญัติบางประการเกี่ยวกับการจำกัดสิทธิและเสรีภาพของบุคคล ซึ่งมาตรา ๒๕ ประกอบกับมาตรา ๓๕ มาตรา ๔๘ มาตรา ๕๐ และมาตรา ๕๑ ของรัฐธรรมนูญแห่งราชอาณาจักรไทยบัญญัติให้กระทำได้โดยอาศัยอำนาจตามบทบัญญัติแห่งกฎหมาย คณะกรรมการสิ่งแวดล้อมแห่งชาติ จึงได้มีมติในคราวการประชุมครั้งที่ ๒/๒๕๕๗ เมื่อวันที่ ๒๔ กุมภาพันธ์ ๒๕๕๗ ให้ปรับปรุงแก้ไขมาตรฐานคุณภาพอากาศในบรรยากาศโดยทั่วไป ดังต่อไปนี้

ข้อ ๑ ให้ยกเลิกความใน (๔) ของข้อ ๒ แห่งประกาศคณะกรรมการสิ่งแวดล้อมแห่งชาติ ฉบับที่ ๑๐ (พ.ศ. ๒๕๓๕) ออกตามความในพระราชบัญญัติส่งเสริมและรักษาคุณภาพสิ่งแวดล้อมแห่งชาติ พ.ศ. ๒๕๓๕ เรื่อง กำหนดมาตรฐานคุณภาพอากาศในบรรยากาศโดยทั่วไป และให้ใช้ความต่อไปนี้แทน

“(๔) ค่าเฉลี่ยของก๊าซซัลเฟอร์ไดออกไซด์ ในเวลา ๒๔ ชั่วโมง จะต้องไม่เกิน ๐.๑๒ ส่วนในล้านส่วน หรือไม่เกิน ๐.๓๐ มิลลิกรัมต่อลูกบาศก์เมตร และค่าเฉลี่ยเลขคณิต (Arithmetic Mean) ในเวลา ๑ ปี จะต้องไม่เกิน ๐.๐๕ ส่วนในล้านส่วน หรือไม่เกิน ๐.๑๐ มิลลิกรัมต่อลูกบาศก์เมตร”

ข้อ ๒ ให้ยกเลิกความใน (๒) และ (๓) ของข้อ ๔ แห่งประกาศคณะกรรมการสิ่งแวดล้อมแห่งชาติ ฉบับที่ ๑๐ (พ.ศ. ๒๕๓๕) ออกตามความในพระราชบัญญัติส่งเสริมและรักษาคุณภาพสิ่งแวดล้อมแห่งชาติ พ.ศ. ๒๕๓๕ เรื่อง กำหนดมาตรฐานคุณภาพอากาศในบรรยากาศโดยทั่วไป และให้ใช้ความต่อไปนี้แทน

“(๒) ค่าเฉลี่ยของฝุ่นละอองขนาดไม่เกิน ๑๐ ไมครอน ในเวลา ๒๔ ชั่วโมง จะต้องไม่เกิน ๐.๑๒ มิลลิกรัมต่อลูกบาศก์เมตร และค่ามัธยฐานเลขคณิต (Arithmetic Mean) ในเวลา ๑ ปี จะต้องไม่เกิน ๐.๐๕ มิลลิกรัมต่อลูกบาศก์เมตร

(๓) ค่าเฉลี่ยของฝุ่นละอองรวมหรือฝุ่นละอองขนาดไม่เกิน ๑๐๐ ไมครอน ในเวลา ๒๔ ชั่วโมง จะต้องไม่เกิน ๐.๓๓ มิลลิกรัมต่อลูกบาศก์เมตร และค่ามัธยฐานเลขคณิต (Arithmetic Mean) ในเวลา ๑ ปี จะต้องไม่เกิน ๐.๑๐ มิลลิกรัมต่อลูกบาศก์เมตร”

ประกาศ ณ วันที่ ๙ สิงหาคม พ.ศ. ๒๕๔๗

(ลงนาม) จาตุรนต์ ฉายแสง

(นายจาตุรนต์ ฉายแสง)

รองนายกรัฐมนตรี

ปฏิบัติหน้าที่ประธานคณะกรรมการสิ่งแวดล้อมแห่งชาติ

ราชกิจจานุเบกษา ฉบับประกาศทั่วไป เล่ม ๑๒๑ ตอนพิเศษ ๑๐๔ ง วันที่ ๒๒ กันยายน ๒๕๔๗



## ประกาศคณะกรรมการสิ่งแวดล้อมแห่งชาติ

ฉบับที่ ๓๓ (พ.ศ. ๒๕๕๒)

เรื่อง กำหนดมาตรฐานค่าก๊าซไนโตรเจนไดออกไซด์ในบรรยากาศโดยทั่วไป

โดยที่เป็นการสมควรกำหนดมาตรฐานค่าก๊าซไนโตรเจนไดออกไซด์ในบรรยากาศโดยทั่วไป เพื่อเป็นเกณฑ์ทั่วไปสำหรับการส่งเสริมและรักษาคุณภาพสิ่งแวดล้อมตามพระราชบัญญัติส่งเสริมและรักษาคุณภาพสิ่งแวดล้อมแห่งชาติ พ.ศ. ๒๕๓๕

อาศัยอำนาจตามความในมาตรา ๓๒ (๔) และมาตรา ๓๔ แห่งพระราชบัญญัติส่งเสริมและรักษาคุณภาพสิ่งแวดล้อมแห่งชาติ พ.ศ. ๒๕๓๕ อันเป็นพระราชบัญญัติที่มีบทบัญญัติบางประการเกี่ยวกับการจำกัดสิทธิและเสรีภาพของบุคคล ซึ่งมาตรา ๒๘ ประกอบกับมาตรา ๓๓ มาตรา ๓๔ มาตรา ๔๑ และมาตรา ๔๓ ของรัฐธรรมนูญแห่งราชอาณาจักรไทย บัญญัติให้กระทำได้ โดยอาศัยอำนาจตามบทบัญญัติแห่งกฎหมาย คณะกรรมการสิ่งแวดล้อมแห่งชาติจึงออกประกาศ กำหนดมาตรฐานค่าก๊าซไนโตรเจนไดออกไซด์ในบรรยากาศโดยทั่วไปไว้ ดังต่อไปนี้

ข้อ ๑ ในประกาศนี้

“เครื่องวัดระบบเคมีลูมิเนสเซน” (Chemiluminescence) หมายความว่า เครื่องมือวัดค่าก๊าซไนโตรเจนไดออกไซด์โดยใช้ก๊าซโอโซนทำปฏิกิริยากับก๊าซไนตริกออกไซด์ซึ่งถูกเปลี่ยนมาจากก๊าซไนโตรเจนไดออกไซด์แล้ววัดความเข้มของแสงซึ่งเกิดจากปฏิกิริยานั้น ณ ที่ความยาวคลื่นที่สูงกว่า ๖๐๐ นาโนเมตร (Nanometer)

ข้อ ๒ ให้ยกเลิก

(๑) ความใน (๒) ของข้อ ๒ แห่งประกาศคณะกรรมการสิ่งแวดล้อมแห่งชาติ ฉบับที่ ๑๐ (พ.ศ. ๒๕๓๘) ออกตามความในพระราชบัญญัติส่งเสริมและรักษาคุณภาพสิ่งแวดล้อมแห่งชาติ พ.ศ. ๒๕๓๕ เรื่อง กำหนดมาตรฐานคุณภาพอากาศในบรรยากาศโดยทั่วไป

(๒) ความใน (๑) ของข้อ ๖ แห่งประกาศคณะกรรมการสิ่งแวดล้อมแห่งชาติ ฉบับที่ ๑๐ (พ.ศ. ๒๕๓๘) ออกตามความในพระราชบัญญัติส่งเสริมและรักษาคุณภาพสิ่งแวดล้อมแห่งชาติ พ.ศ. ๒๕๓๕ เรื่อง กำหนดมาตรฐานคุณภาพอากาศในบรรยากาศโดยทั่วไป แก้ไขเพิ่มเติมโดย ประกาศคณะกรรมการสิ่งแวดล้อมแห่งชาติ ฉบับที่ ๒๘ (พ.ศ. ๒๕๕๐) เรื่อง กำหนดมาตรฐานคุณภาพอากาศในบรรยากาศโดยทั่วไป

ข้อ ๓ ให้กำหนดมาตรฐานค่าก๊าซไนโตรเจนไดออกไซด์ในบรรยากาศโดยทั่วไปไว้ดังต่อไปนี้

(๑) ค่าเฉลี่ยของก๊าซไนโตรเจนไดออกไซด์ในเวลา ๑ ชั่วโมง จะต้องไม่เกิน ๐.๑๗ ส่วนในล้านส่วนหรือไม่เกิน ๐.๑๒ มิลลิกรัมต่อลูกบาศก์เมตร

(๒) ค่ามัธยฐานเลขคณิต (Arithmetic Mean) ของก๊าซไนโตรเจนไดออกไซด์ในเวลา ๑ ปี จะต้องไม่เกิน ๐.๐๓ ส่วนในล้านส่วน หรือไม่เกิน ๐.๐๕๗ มิลลิกรัมต่อลูกบาศก์เมตร

ข้อ ๔ การคำนวณค่าความเข้มข้นของก๊าซไนโตรเจนไดออกไซด์ในบรรยากาศโดยทั่วไปให้คำนวณเทียบที่ความดัน ๑ บรรยากาศ และอุณหภูมิ ๒๕ องศาเซลเซียส

ข้อ ๕ การวัดค่าเฉลี่ยของก๊าซไนโตรเจนไดออกไซด์ในเวลา ๑ ชั่วโมง หรือค่ามัธยฐานเลขคณิต (Arithmetic Mean) ในเวลา ๑ ปี ให้ใช้เครื่องวัดระบบเคมีลูมิเนสเซน หรือระบบอื่นที่กรมควบคุมมลพิษให้ความเห็นชอบ

ประกาศ ณ วันที่ ๑๗ มิถุนายน พ.ศ. ๒๕๕๒

อภิสิทธิ์ เวชชาชีวะ

นายกรัฐมนตรี

ประธานกรรมการสิ่งแวดล้อมแห่งชาติ



## ประกาศคณะกรรมการสิ่งแวดล้อมแห่งชาติ

ฉบับที่ ๑๒ (พ.ศ. ๒๕๓๘)

ออกตามความในพระราชบัญญัติส่งเสริมและรักษาคุณภาพสิ่งแวดล้อมแห่งชาติ

พ.ศ. ๒๕๓๕

เรื่อง กำหนดมาตรฐานค่าก๊าซซัลเฟอร์ไดออกไซด์

ในบรรยากาศโดยทั่วไปในเวลา ๑ ชั่วโมง

อาศัยอำนาจตามความในมาตรา ๓๒ แห่งพระราชบัญญัติส่งเสริมและรักษาคุณภาพสิ่งแวดล้อมแห่งชาติ พ.ศ. ๒๕๓๕ คณะกรรมการสิ่งแวดล้อมแห่งชาติ กำหนดมาตรฐานค่าก๊าซซัลเฟอร์ไดออกไซด์ในบรรยากาศโดยทั่วไปในเวลา ๑ ชั่วโมง ไว้ดังต่อไปนี้

ข้อ ๑ ในประกาศนี้

“เครื่องวัดระบบ ยูวี ฟลูออเรสเซน (UV-Fluorescence)” หมายความว่า เครื่องมือวัดค่าก๊าซซัลเฟอร์ไดออกไซด์ โดยการใช้แสงอุลตราไวโอเลต (Ultraviolet) ทำปฏิกิริยากับก๊าซซัลเฟอร์ไดออกไซด์ แล้ววัดความเข้มของแสงซึ่งเกิดจากปฏิกิริยานั้น ณ ที่ความยาวคลื่นระหว่าง ๑๒๐ ถึง ๑๕๐ นาโนเมตร

ข้อ ๒ ค่าเฉลี่ยความเข้มข้นของก๊าซซัลเฟอร์ไดออกไซด์ในบรรยากาศโดยทั่วไปในเวลา ๑ ชั่วโมง บริเวณพื้นที่ตำบลนาสัก ตำบลสบป่าด ตำบลบ้านคง ตำบลจางเหนือ และตำบลแม่เมาะ อำเภอมะเณร จังหวัดลำปาง จะต้องไม่เกิน ๐.๕๐ ส่วนในล้านส่วน (ppm) หรือไม่เกิน ๑,๓๐๐ ไมโครกรัมต่อลูกบาศก์เมตร

ข้อ ๓ ค่าเฉลี่ยความเข้มข้นของก๊าซซัลเฟอร์ไดออกไซด์ในบรรยากาศโดยทั่วไปในเวลา ๑ ชั่วโมง บริเวณพื้นที่อื่นๆ เว้นแต่พื้นที่ตามข้อ ๒ จะต้องไม่เกิน ๐.๓๐ ส่วนในล้านส่วน (ppm) หรือไม่เกิน ๙๘๐ ไมโครกรัมต่อลูกบาศก์เมตร

ข้อ ๔ การคำนวณค่าความเข้มข้นของก๊าซซัลเฟอร์ไดออกไซด์ในบรรยากาศโดยทั่วไปให้คำนวณเทียบที่ความดัน ๑ บรรยากาศ และอุณหภูมิ ๒๕ องศาเซลเซียส

ข้อ ๕ การวัดหาค่าเฉลี่ยความเข้มข้นของก๊าซซัลเฟอร์ไดออกไซด์ในบรรยากาศโดยทั่วไปในเวลา ๑ ชั่วโมง ตามข้อ ๒ และข้อ ๓ ให้ใช้เครื่องวัดระบบ ยูวี ฟลูออเรสเซน หรือระบบอื่นที่กรมควบคุมมลพิษให้ความเห็นชอบ

ข้อ ๖ การวัดหาค่าเฉลี่ยความเข้มข้นของก๊าซซัลเฟอร์ไดออกไซด์ ให้ทำในบรรยากาศทั่วไป และต้องสูงจากพื้นดินอย่างน้อย ๓ เมตร แต่ไม่เกิน ๖ เมตร

ประกาศ ณ วันที่ ๒๖ มิถุนายน พ.ศ. ๒๕๓๘

ชวน หลีกภัย

นายกรัฐมนตรี

ประธานคณะกรรมการสิ่งแวดล้อมแห่งชาติ

(ประกาศในราชกิจจานุเบกษา เล่ม ๑๑๒ ตอนพิเศษ ๒๗ ง วันที่ ๑๓ กรกฎาคม ๒๕๓๘)



## ประกาศคณะกรรมการสิ่งแวดล้อมแห่งชาติ

ฉบับที่ ๒๑ (พ.ศ. ๒๕๔๔)

ออกตามความในพระราชบัญญัติส่งเสริมและรักษาคุณภาพสิ่งแวดล้อมแห่งชาติ

พ.ศ. ๒๕๓๕

เรื่อง กำหนดมาตรฐานค่าก๊าซซัลเฟอร์ไดออกไซด์ในบรรยากาศโดยทั่วไป

ในเวลา ๑ ชั่วโมง

อาศัยอำนาจตามความในมาตรา ๓๒ และมาตรา ๓๔ แห่งพระราชบัญญัติส่งเสริมและรักษาคุณภาพสิ่งแวดล้อมแห่งชาติ พ.ศ. ๒๕๓๕ คณะกรรมการสิ่งแวดล้อมแห่งชาติ จึงปรับปรุงแก้ไขมาตรฐานค่าก๊าซซัลเฟอร์ไดออกไซด์ในบรรยากาศโดยทั่วไปในเวลา ๑ ชั่วโมงไว้ดังต่อไปนี้

(๑) ให้ยกเลิกข้อ ๒ แห่งประกาศคณะกรรมการสิ่งแวดล้อมแห่งชาติ ฉบับที่ ๑๒ (พ.ศ. ๒๕๓๘) ออกตามความในพระราชบัญญัติส่งเสริมและรักษาคุณภาพสิ่งแวดล้อมแห่งชาติ พ.ศ. ๒๕๓๕ เรื่อง กำหนดมาตรฐานค่าก๊าซซัลเฟอร์ไดออกไซด์ในบรรยากาศโดยทั่วไปในเวลา ๑ ชั่วโมง

(๒) ให้ยกเลิกความในข้อ ๓ และข้อ ๕ แห่งประกาศคณะกรรมการสิ่งแวดล้อมแห่งชาติ ฉบับที่ ๑๒ (พ.ศ. ๒๕๓๘) ออกตามความในพระราชบัญญัติส่งเสริมและรักษาคุณภาพสิ่งแวดล้อมแห่งชาติ พ.ศ. ๒๕๓๕ เรื่อง กำหนดมาตรฐานค่าก๊าซซัลเฟอร์ไดออกไซด์ในบรรยากาศโดยทั่วไปในเวลา ๑ ชั่วโมง และให้ใช้ความต่อไปนี้แทน

“ข้อ ๓ ค่าเฉลี่ยความเข้มข้นของก๊าซซัลเฟอร์ไดออกไซด์ในบรรยากาศโดยทั่วไปในเวลา ๑ ชั่วโมง จะต้องไม่เกิน ๐.๓๐ ส่วนในล้านส่วน (ppm) หรือไม่เกิน ๑๘๐ ไมโครกรัมต่อลูกบาศก์เมตร”

“ข้อ ๕ การวัดหาค่าเฉลี่ยความเข้มข้นของก๊าซซัลเฟอร์ไดออกไซด์ในบรรยากาศ โดยทั่วไปในเวลา ๑ ชั่วโมง ตามข้อ ๓ ให้ใช้เครื่องวัดระบบ ยูวี ฟลูออเรสเซน หรือระบบอื่น ที่กรมควบคุมมลพิษประกาศในราชกิจจานุเบกษา”

ประกาศ ณ วันที่ ๕ เมษายน พ.ศ. ๒๕๔๔

(นายเดช บุญ-หลง)

รองนายกรัฐมนตรี ปฏิบัติหน้าที่

ประธานคณะกรรมการสิ่งแวดล้อมแห่งชาติ

(ประกาศในราชกิจจานุเบกษา เล่ม ๑๑๘ ตอนพิเศษ ๓๕ ง ลงวันที่ ๓๐ เมษายน ๒๕๔๔)



ประกาศการนิคมอุตสาหกรรมแห่งประเทศไทย  
ที่ ๗๖/๒๕๖๐

เรื่อง กำหนดมาตรฐานทั่วไปในการระบายน้ำเสียลงสู่ระบบบำบัดน้ำเสียส่วนกลางในนิคมอุตสาหกรรม

โดยที่เป็นการสมควรปรับปรุงประกาศการนิคมอุตสาหกรรมแห่งประเทศไทย เรื่อง หลักเกณฑ์ทั่วไปในการระบายน้ำเสียเข้าสู่ระบบบำบัดน้ำเสียส่วนกลางในนิคมอุตสาหกรรม

อาศัยอำนาจตามความในมาตรา ๑๐ (๔) แห่งพระราชบัญญัติการนิคมอุตสาหกรรมแห่งประเทศไทย พ.ศ. ๒๕๒๒ ซึ่งแก้ไขเพิ่มเติมโดยพระราชบัญญัติการนิคมอุตสาหกรรมแห่งประเทศไทย (ฉบับที่ ๓) พ.ศ. ๒๕๓๙ ข้อ ๑๗ และข้อ ๒๙ ของข้อบังคับคณะกรรมการการนิคมอุตสาหกรรมแห่งประเทศไทย ว่าด้วยหลักเกณฑ์ วิธีการ และเงื่อนไขในการประกอบกิจการในนิคมอุตสาหกรรม พ.ศ. ๒๕๕๑ ผู้ว่าราชการจังหวัดออกประกาศไว้ ดังต่อไปนี้

ข้อ ๑ ให้ยกเลิกประกาศการนิคมอุตสาหกรรมแห่งประเทศไทย ที่ ๗๘/๒๕๕๔ เรื่อง หลักเกณฑ์ทั่วไปในการระบายน้ำเสียเข้าสู่ระบบบำบัดน้ำเสียส่วนกลางในนิคมอุตสาหกรรม ลงวันที่ ๒๓ พฤศจิกายน ๒๕๕๔

ข้อ ๒ ในประกาศนี้

“นิคมอุตสาหกรรม” หมายความว่า นิคมอุตสาหกรรมที่จัดตั้งขึ้นตามกฎหมาย ว่าด้วยการนิคมอุตสาหกรรมแห่งประเทศไทย ซึ่งประกอบด้วยเขตอุตสาหกรรมทั่วไปหรือเขตประกอบการเสรีหรือทั้งสองเขต

“น้ำเสีย” หมายความว่า น้ำที่ผ่านการใช้แล้วทุกชนิดที่เกิดขึ้นจากการประกอบกิจการหรือกิจกรรมอื่นในนิคมอุตสาหกรรม

“ระบบบำบัดน้ำเสียส่วนกลาง” หมายความว่า สิ่งอำนวยความสะดวกในการดำเนินงานของผู้ประกอบกิจการในนิคมอุตสาหกรรมที่ได้จัดให้มีไว้สำหรับบำบัดน้ำเสียจากการประกอบกิจการหรือกิจกรรมอื่นในนิคมอุตสาหกรรม

“ระบบระบายน้ำเสีย” หมายความว่า ระบบของท่อ พร้อมทั้งส่วนประกอบต่าง ๆ สำหรับรวบรวมและระบายน้ำเสียลงสู่ระบบบำบัดน้ำเสียส่วนกลางในนิคมอุตสาหกรรม

“ระบบระบายน้ำฝน” หมายความว่า ระบบของท่อหรือรางระบาย พร้อมทั้งส่วนประกอบต่าง ๆ สำหรับรวบรวมและระบายน้ำฝน

“ผู้ประกอบการ” หมายความว่า ผู้ซึ่งได้รับอนุญาตให้ประกอบอุตสาหกรรมหรือการบริการหรือพาณิชยกรรมในนิคมอุตสาหกรรม

ข้อ ๓ ระบบระบายน้ำเสียที่จะระบายลงสู่ระบบบำบัดน้ำเสียส่วนกลางในนิคมอุตสาหกรรมจะต้องดำเนินการออกแบบก่อสร้างระบบระบายน้ำตามหลักเกณฑ์ ดังต่อไปนี้

(๑) ท่อระบายน้ำเสียต้องเป็นระบบท่อปิด

(๒) ระบบระบายน้ำเสียต้องแยกออกจากระบบระบายน้ำฝนโดยเด็ดขาด

(๓) ต้องมีบ่อตรวจคุณภาพน้ำ (INSPECTION MANHOLE) อย่างน้อย ๑ บ่อภายในสถานประกอบกิจการก่อนที่จะระบายน้ำเสียลงสู่ระบบระบายน้ำเสียส่วนกลาง

(๔) ต้องมีบ่อเก็บกักขนาดเหมาะสมเพียงพอที่จะปรับปรุงคุณลักษณะของน้ำเสียให้คงที่ในกรณีที่มีน้ำเสียมีคุณลักษณะเปลี่ยนแปลงมากในช่วงเวลาหนึ่งก่อนที่จะระบายน้ำเสียลงสู่ระบบระบายน้ำเสียส่วนกลาง

(๕) จะต้องมีการปิด - เปิด ก่อนที่จะระบายน้ำเสียลงสู่ระบบระบายน้ำเสียส่วนกลาง

(๖) การเชื่อมต่อท่อน้ำเสียเข้าท่อระบายน้ำเสียส่วนกลาง จะต้องต่อท่อจากบ่อตรวจคุณภาพน้ำ (INSPECTION MANHOLE) ของสถานประกอบกิจการ เชื่อมกับบ่อพักน้ำเสีย (MANHOLE) ที่ กนอ. ได้จัดเตรียมไว้ให้ โดยต้องเชื่อมรอยต่อให้สนิทเพื่อป้องกันน้ำซึมเข้า - ออก

ข้อ ๔ ห้ามมิให้ผู้ประกอบการระบายสารที่มีผลต่อการระบายและการบำบัดน้ำเสียลงสู่ระบบระบายน้ำเสียส่วนกลางในนิคมอุตสาหกรรม เช่น สารที่มีความหนืดสูง สารที่จับหรือตกตะกอนในท่อระบายแล้วทำให้อุดตัน หรือวัสดุที่ทำให้อุดตัน ตะกอนแคลเซียมคาร์ไบด์ (Calcium Carbide Sludge) หรือสารตัวทำละลาย (Solvent) เป็นต้น

ข้อ ๕ กำหนดมาตรฐานคุณภาพน้ำเสียที่จะระบายลงสู่ระบบบำบัดน้ำเสียส่วนกลางในนิคมอุตสาหกรรมไว้ ดังต่อไปนี้

(๑) ความเป็นกรดและด่าง (pH) ตั้งแต่ ๕.๕ ถึง ๙.๐

(๒) อุณหภูมิ (Temperature) ไม่เกิน ๔๕ องศาเซลเซียส

(๓) สี (Color) ไม่เกิน ๖๐๐ เอดีเอ็มไอ

(๔) กลิ่น (Odor) ต้องไม่เป็นที่รังเกียจ

(๕) ของแข็งละลายน้ำทั้งหมด (Total Dissolved Solids หรือ TDS) ไม่เกิน ๓,๐๐๐

มิลลิกรัมต่อลิตร

(๖) ของแข็งแขวนลอยทั้งหมด (Total Suspended Solids) ไม่เกิน ๒๐๐ มิลลิกรัมต่อลิตร

(๗) บีโอดี (Biochemical Oxygen Demand) ที่อุณหภูมิ ๒๐ องศาเซลเซียส เวลา ๕ วัน ไม่เกิน ๕๐๐ มิลลิกรัมต่อลิตร

(๘) ซีโอดี (Chemical Oxygen Demand) ไม่เกิน ๗๕๐ มิลลิกรัมต่อลิตร

(๙) ซัลไฟด์ (Sulfide) ไม่เกิน ๑ มิลลิกรัมต่อลิตร

(๑๐) ไฮยาไนด์ (Cyanides HCN) ไม่เกิน ๐.๒ มิลลิกรัมต่อลิตร

(๑๑) น้ำมันและไขมัน (Fat Oil and Grease) ไม่เกิน ๑๐ มิลลิกรัมต่อลิตร

(๑๒) ฟอรัมาลดีไฮด์ (Formaldehyde) ไม่เกิน ๑ มิลลิกรัมต่อลิตร

(๑๓) สารประกอบฟีนอล (Phenols Compound) ไม่เกิน ๑ มิลลิกรัมต่อลิตร

(๑๔) คลอรีนอิสระ (Free Chlorine) ไม่เกิน ๑ มิลลิกรัมต่อลิตร

(๑๕) สารฆ่าศัตรูพืชและสัตว์ (Pesticide) ต้องตรวจไม่พบ

(๑๖) ทีเคเอ็น (Total Kjeldahl Nitrogen) ไม่เกิน ๑๐๐ มิลลิกรัมต่อลิตร

- (๑๓) ฟลูออไรด์ (Fluoride) ไม่เกิน ๕ มิลลิกรัมต่อลิตร  
 (๑๔) สารซักฟอก (Surfactants) ไม่เกิน ๓๐ มิลลิกรัมต่อลิตร  
 (๑๕) โลหะหนัก มีค่าดังนี้  
     (๑๕.๑) สังกะสี (Zinc) ไม่เกิน ๕.๐ มิลลิกรัมต่อลิตร  
     (๑๕.๒) โครเมียมเฮกซะวาเลนต์ (Hexavalent Chromium) ไม่เกิน ๐.๒๕ มิลลิกรัมต่อลิตร  
     (๑๕.๓) โครเมียมไตรวาเลนต์ (Trivalent Chromium) ไม่เกิน ๐.๗๕ มิลลิกรัมต่อลิตร  
     (๑๕.๔) สารหนู (Arsenic) ไม่เกิน ๐.๒๕ มิลลิกรัมต่อลิตร  
     (๑๕.๕) ทองแดง (Copper) ไม่เกิน ๒.๐ มิลลิกรัมต่อลิตร  
     (๑๕.๖)ปรอท (Mercury) ไม่เกิน ๐.๐๐๕ มิลลิกรัมต่อลิตร  
     (๑๕.๗) แคดเมียม (Cadmium) ไม่เกิน ๐.๐๓ มิลลิกรัมต่อลิตร  
     (๑๕.๘) แบเรียม (Barium) ไม่เกิน ๑.๐ มิลลิกรัมต่อลิตร  
     (๑๕.๙) ซีลีเนียม (Selenium) ไม่เกิน ๐.๐๒ มิลลิกรัมต่อลิตร  
     (๑๕.๑๐) ตะกั่ว (Lead) ไม่เกิน ๐.๒ มิลลิกรัมต่อลิตร  
     (๑๕.๑๑) นิกเกิล (Nickel) ไม่เกิน ๑.๐ มิลลิกรัมต่อลิตร  
     (๑๕.๑๒) แมงกานีส (Manganese) ไม่เกิน ๕.๐ มิลลิกรัมต่อลิตร  
     (๑๕.๑๓) เงิน (Silver) ไม่เกิน ๑.๐ มิลลิกรัมต่อลิตร  
     (๑๕.๑๔) เหล็กทั้งหมด (Total Iron) ไม่เกิน ๑๐.๐ มิลลิกรัมต่อลิตร

ข้อ ๖ การตรวจสอบค่ามาตรฐานคุณภาพน้ำเสียตามข้อ ๕ ให้เป็นไปตามที่กระทรวงอุตสาหกรรม หรือกระทรวงทรัพยากรธรรมชาติและสิ่งแวดล้อมกำหนด หรือให้เป็นไปตามคู่มือวิเคราะห์น้ำ และน้ำเสียของสมาคมวิศวกรรมสิ่งแวดล้อมแห่งประเทศไทย หรือ Standard Methods for the Examination of Water and Wastewater ซึ่ง American Public Health Association, American Water Work Association และ Water Environment Federation ของประเทศสหรัฐอเมริกากำหนด หรือตามที่คณะกรรมการควบคุมมลพิษประกาศในราชกิจจานุเบกษา แล้วแต่กรณีก็ได้

การตรวจวัดหรือตรวจวิเคราะห์ตามวรรคหนึ่ง ต้องดำเนินการโดยห้องปฏิบัติการวิเคราะห์ ที่ได้รับอนุญาตจากหน่วยงานของราชการว่า มีความสามารถในการตรวจวัดหรือตรวจวิเคราะห์คุณลักษณะ น้ำเสียในพารามิเตอร์นั้น

ข้อ ๗ มาตรฐานคุณภาพน้ำเสียที่ผู้ประกอบการจะระบายลงสู่ระบบบำบัดน้ำเสียส่วนกลาง ในนิคมอุตสาหกรรมให้เป็นไปตามที่กำหนดไว้ในประกาศนี้ เว้นแต่ในกรณีในรายงานการวิเคราะห์ผลกระทบ สิ่งแวดล้อมที่ผ่านความเห็นชอบจากคณะกรรมการผู้ชำนาญการพิจารณารายงานการวิเคราะห์ผลกระทบ สิ่งแวดล้อมของสำนักงานนโยบายและแผนทรัพยากรธรรมชาติและสิ่งแวดล้อมได้กำหนดไว้แตกต่างกับ ประกาศนี้ ก็ให้ปฏิบัติตามที่กำหนดไว้ในรายงานการวิเคราะห์ผลกระทบสิ่งแวดล้อมดังกล่าว

กรณีนิคมอุตสาหกรรมใดได้จัดทำบัญชีฐานข้อมูลการระบายน้ำเสียไว้ ให้กำหนดมาตรฐานคุณภาพน้ำเสียเข้าสู่ระบบบำบัดน้ำเสียส่วนกลางให้แตกต่างจากที่กำหนดไว้ในประกาศนี้ก็ได้ ทั้งนี้ ต้องอยู่ภายใต้เงื่อนไขตามที่กำหนดไว้ในรายงานการวิเคราะห์ผลกระทบสิ่งแวดล้อมที่ได้รับความเห็นชอบจากคณะกรรมการผู้ชำนาญการพิจารณารายงานการวิเคราะห์ผลกระทบสิ่งแวดล้อมของสำนักงานนโยบายและแผนทรัพยากรธรรมชาติและสิ่งแวดล้อม และได้รับอนุญาตจาก กนอ. ก่อน

ข้อ ๘ กรณีมาตรฐานคุณภาพน้ำเสียที่ผู้ประกอบการจะระบายลงสู่ระบบบำบัดน้ำเสียส่วนกลางในนิคมอุตสาหกรรมไม่เป็นไปตามที่กำหนดไว้ในประกาศนี้ หรือไม่เป็นไปตามที่กำหนดไว้ในรายงานการวิเคราะห์ผลกระทบสิ่งแวดล้อมที่ได้รับความเห็นชอบจากคณะกรรมการผู้ชำนาญการพิจารณารายงานการวิเคราะห์ผลกระทบสิ่งแวดล้อมของสำนักงานนโยบายและแผนทรัพยากรธรรมชาติและสิ่งแวดล้อม ผู้ประกอบการกิจการจะต้องก่อสร้างระบบบำบัดน้ำเสียเบื้องต้นที่มีขนาดและประสิทธิภาพเพียงพอที่จะปรับปรุงคุณภาพน้ำเสียของสถานประกอบการของตนให้มีคุณลักษณะตามมาตรฐานที่กำหนดไว้ในประกาศนี้หรือตามที่กำหนดไว้ในรายงานการวิเคราะห์ผลกระทบสิ่งแวดล้อมดังกล่าว ก่อนระบายน้ำเสียทุกส่วนลงสู่ระบบระบายน้ำเสียส่วนกลาง

ทั้งนี้ ตั้งแต่วันถัดจากวันประกาศในราชกิจจานุเบกษาเป็นต้นไป

ประกาศ ณ วันที่ ๒๓ มิถุนายน พ.ศ. ๒๕๖๐

วีรพงศ์ ไชยเพิ่ม

ผู้ว่าการการนิคมอุตสาหกรรมแห่งประเทศไทย

ประกาศกระทรวงทรัพยากรธรรมชาติและสิ่งแวดล้อม  
เรื่อง กำหนดมาตรฐานควบคุมการระบายน้ำทิ้งจากโรงงานอุตสาหกรรม นิคมอุตสาหกรรม  
และเขตประกอบการอุตสาหกรรม

โดยที่เป็นการสมควรปรับปรุงการกำหนดมาตรฐานควบคุมการระบายน้ำทิ้งจากโรงงานอุตสาหกรรม นิคมอุตสาหกรรม และเขตประกอบการอุตสาหกรรม ให้มีความเหมาะสมยิ่งขึ้น

อาศัยอำนาจตามความในมาตรา ๕๕ แห่งพระราชบัญญัติส่งเสริมและรักษาคุณภาพสิ่งแวดล้อมแห่งชาติ พ.ศ. ๒๕๓๕ รัฐมนตรีว่าการกระทรวงทรัพยากรธรรมชาติและสิ่งแวดล้อม โดยคำแนะนำของคณะกรรมการควบคุมมลพิษ และโดยความเห็นชอบของคณะกรรมการสิ่งแวดล้อมแห่งชาติ จึงออกประกาศไว้ ดังต่อไปนี้

ข้อ ๑ ให้ยกเลิกประกาศกระทรวงวิทยาศาสตร์ เทคโนโลยีและสิ่งแวดล้อม ฉบับที่ ๓ (พ.ศ. ๒๕๓๙) เรื่อง กำหนดมาตรฐานควบคุมการระบายน้ำทิ้งจากแหล่งกำเนิดประเภทโรงงานอุตสาหกรรม และนิคมอุตสาหกรรม ลงวันที่ ๓ มกราคม พ.ศ. ๒๕๓๙

ข้อ ๒ ให้ประกาศคณะกรรมการควบคุมมลพิษ เรื่อง กำหนดประเภทของโรงงานอุตสาหกรรม ที่อนุญาตให้ระบายน้ำทิ้งให้มีค่ามาตรฐานแตกต่างจากค่ามาตรฐานควบคุมการระบายน้ำทิ้งที่กำหนดไว้ในประกาศกระทรวงวิทยาศาสตร์ เทคโนโลยีและสิ่งแวดล้อม ฉบับที่ ๓ (พ.ศ. ๒๕๓๙) เรื่อง กำหนดมาตรฐานควบคุมการระบายน้ำทิ้งจากแหล่งกำเนิดประเภทโรงงานอุตสาหกรรมและนิคมอุตสาหกรรม ลงวันที่ ๒๐ สิงหาคม พ.ศ. ๒๕๓๙ ยังคงมีผลใช้บังคับต่อไปจนกว่าจะมีการออกประกาศกำหนดมาตรฐานควบคุมการระบายน้ำทิ้งจากโรงงานอุตสาหกรรม นิคมอุตสาหกรรม และเขตประกอบการอุตสาหกรรม เฉพาะประเภทฉบับใหม่

ข้อ ๓ ในประกาศนี้

“โรงงานอุตสาหกรรม” หมายความว่า โรงงาน ตามกฎหมายว่าด้วยโรงงาน

“นิคมอุตสาหกรรม” หมายความว่า นิคมอุตสาหกรรม ตามกฎหมายว่าด้วยการนิคมอุตสาหกรรม

“เขตประกอบการอุตสาหกรรม” หมายความว่า เขตประกอบการอุตสาหกรรม ตามกฎหมายว่าด้วยโรงงาน หรือพื้นที่จัดสรรเพื่อการอุตสาหกรรมที่มีการจัดการระบายน้ำทิ้งลงสู่แหล่งน้ำสาธารณะ หรือออกสู่สิ่งแวดล้อมร่วมกัน

“น้ำทิ้ง” หมายความว่า น้ำที่เกิดจากการประกอบกิจการ น้ำจากการใช้น้ำของคนงาน หรือน้ำจากกิจกรรมอื่นในโรงงานอุตสาหกรรม นิคมอุตสาหกรรม หรือเขตประกอบการอุตสาหกรรมที่จะระบายลงสู่แหล่งน้ำสาธารณะหรือออกสู่สิ่งแวดล้อม

ข้อ ๔ กำหนดมาตรฐานควบคุมการระบายน้ำทิ้งจากโรงงานอุตสาหกรรมนิคมอุตสาหกรรม และเขตประกอบการอุตสาหกรรมไว้ ดังต่อไปนี้

๔.๑ ความเป็นกรดและต่าง (pH) ตั้งแต่ ๕.๕ ถึง ๙.๐

- ๔.๒ อุณหภูมิ (Temperature) ไม่เกิน ๔๐ องศาเซลเซียส
- ๔.๓ สี (Color) ไม่เกิน ๓๐๐ เอดีเอ็มไอ
- ๔.๔ ของแข็งละลายน้ำทั้งหมด (Total Dissolved Solids หรือ TDS) มีค่าดังนี้
- (๑) กรณีระบายลงแหล่งน้ำ ต้องไม่เกิน ๓,๐๐๐ มิลลิกรัมต่อลิตร
- (๒) กรณีระบายลงแหล่งน้ำที่มีค่าของแข็งละลายน้ำทั้งหมดเกินกว่า ๓,๐๐๐ มิลลิกรัมต่อลิตร ค่าของแข็งละลายน้ำทั้งหมดในน้ำทิ้งที่จะระบายได้ต้องมีค่าเกินกว่าค่าของแข็งละลายน้ำทั้งหมดที่มีอยู่ในแหล่งน้ำนั้นไม่เกิน ๕,๐๐๐ มิลลิกรัมต่อลิตร
- ๔.๕ ของแข็งแขวนลอยทั้งหมด (Total Suspended Solids) ไม่เกิน ๕๐ มิลลิกรัมต่อลิตร
- ๔.๖ บีโอดี (Biochemical Oxygen Demand) ไม่เกิน ๒๐ มิลลิกรัมต่อลิตร
- ๔.๗ ซีโอดี (Chemical Oxygen Demand) ไม่เกิน ๑๒๐ มิลลิกรัมต่อลิตร
- ๔.๘ ซัลไฟด์ (Sulfide) ไม่เกิน ๑ มิลลิกรัมต่อลิตร
- ๔.๙ ไซยาไนด์ (Cyanides HCN) ไม่เกิน ๐.๒ มิลลิกรัมต่อลิตร
- ๔.๑๐ น้ำมันและไขมัน (Fat Oil and Grease) ไม่เกิน ๕ มิลลิกรัมต่อลิตร
- ๔.๑๑ ฟอรัมาลดีไฮด์ (Formaldehyde) ไม่เกิน ๑ มิลลิกรัมต่อลิตร
- ๔.๑๒ สารประกอบฟีนอล (Phenols) ไม่เกิน ๑ มิลลิกรัมต่อลิตร
- ๔.๑๓ คลอรีนอิสระ (Free Chlorine) ไม่เกิน ๑ มิลลิกรัมต่อลิตร
- ๔.๑๔ สารฆ่าศัตรูพืชและสัตว์ (Pesticide) ต้องตรวจไม่พบ
- ๔.๑๕ ทีเคเอ็น (Total Kjeldahl Nitrogen) ไม่เกิน ๑๐๐ มิลลิกรัมต่อลิตร
- ๔.๑๖ โลหะหนัก มีค่าดังนี้
- (๑) สังกะสี (Zn) ไม่เกิน ๕.๐ มิลลิกรัมต่อลิตร
- (๒) โครเมียมเฮกซะวาเลนต์ (Hexavalent Chromium) ไม่เกิน ๐.๒๕ มิลลิกรัมต่อลิตร
- (๓) โครเมียมไตรวาเลนต์ (Trivalent Chromium) ไม่เกิน ๐.๗๕ มิลลิกรัมต่อลิตร
- (๔) สารหนู (As) ไม่เกิน ๐.๒๕ มิลลิกรัมต่อลิตร
- (๕) ทองแดง (Cu) ไม่เกิน ๒.๐ มิลลิกรัมต่อลิตร
- (๖)ปรอท (Hg) ไม่เกิน ๐.๐๐๕ มิลลิกรัมต่อลิตร
- (๗) แคดเมียม (Cd) ไม่เกิน ๐.๐๓ มิลลิกรัมต่อลิตร
- (๘) แบเรียม (Ba) ไม่เกิน ๑.๐ มิลลิกรัมต่อลิตร
- (๙) ซีลีเนียม (Se) ไม่เกิน ๐.๐๒ มิลลิกรัมต่อลิตร
- (๑๐) ตะกั่ว (Pb) ไม่เกิน ๐.๒ มิลลิกรัมต่อลิตร
- (๑๑) นิกเกิล (Ni) ไม่เกิน ๑.๐ มิลลิกรัมต่อลิตร
- (๑๒) แมงกานีส (Mn) ไม่เกิน ๕.๐ มิลลิกรัมต่อลิตร



ข้อ ๕ การตรวจสอบค่ามาตรฐานน้ำทิ้งจากโรงงานอุตสาหกรรม นิคมอุตสาหกรรม และเขตประกอบการอุตสาหกรรม ตามข้อ ๔ ให้ใช้วิธีดังต่อไปนี้

๕.๑ ความเป็นกรดและด่าง ให้ใช้เครื่องวัดความเป็นกรดและด่างของน้ำ (pH Meter) ที่มีความละเอียดไม่ต่ำกว่า ๐.๑ หน่วย

๕.๒ อุณหภูมิ ให้ใช้เครื่องวัดอุณหภูมิวัดขณะทำการเก็บตัวอย่าง

๕.๓ สี ให้ใช้วิธีเอดีเอ็มไอ (ADMI Method)

๕.๔ ของแข็งละลายน้ำทั้งหมด ให้ใช้วิธีระเหยตัวอย่างที่กรองผ่านกระดาษกรองใยแก้ว (Glass Fiber Filter Disk) และอบแห้งที่อุณหภูมิ ๑๘๐ องศาเซลเซียส เป็นเวลาอย่างน้อย ๑ ชั่วโมง

๕.๕ ของแข็งแขวนลอยทั้งหมด ให้ใช้วิธีกรองผ่านกระดาษกรองใยแก้ว (Glass Fiber Filter Disk) และอบแห้งที่อุณหภูมิ ๑๐๓ - ๑๐๕ องศาเซลเซียส เป็นเวลาอย่างน้อย ๑ ชั่วโมง

๕.๖ บีโอดี ให้ใช้วิธีบ่มตัวอย่างที่อุณหภูมิ ๒๐ องศาเซลเซียส เป็นเวลา ๕ วันติดต่อกัน และหาค่าออกซิเจนละลายด้วยวิธีไฮไดรไรต์ไพเคชัน (Azide Modification) หรือวิธีเมมเบรนอิเล็กโทรด (Membrane Electrode)

๕.๗ ซีโอดี ให้ใช้วิธีย้อยสลายโดยใช้โพแทสเซียมไดโครเมต (Potassium Dichromate)

๕.๘ ซัลไฟด์ ให้ใช้วิธีไอโอดิเมตริก (iodometric Method) หรือวิธีเมทิลีนบลู (Methylene Blue Method)

๕.๙ โซยาไนต์ ให้ใช้การกลั่น (Distillation) และตรวจวัดด้วยวิธีเทียบสี (Colorimetric Method) หรือวิธี Flow Injection Analysis

๕.๑๐ น้ำมันและไขมัน ให้ใช้วิธีสกัดด้วยเทคนิค Liquid - Liquid Extraction หรือ Soxhlet Extraction ด้วยตัวทำละลายแล้วแยกหาน้ำหนักของน้ำมันและไขมัน

๕.๑๑ ฟอรัมาลดีไฮด์ ให้ใช้วิธีเทียบสี (Colorimetric Method)

๕.๑๒ สารประกอบฟีนอล ให้ใช้การกลั่น (Distillation) และตรวจวัดด้วยวิธีเทียบสี (Colorimetric Method)

๕.๑๓ คลอรีนอิสระ ให้ใช้วิธีไตเตรท (Titrimetric Method) หรือวิธีเทียบสี (Colorimetric Method)

๕.๑๔ สารฆ่าศัตรูพืชและสัตว์ ให้ใช้วิธีก๊าซโครมาโตกราฟี (Gas-Chromatographic Method)

๕.๑๕ ทีเคเอ็น ให้ใช้วิธีเจลดาล์ (Kjeldahl)

๕.๑๖ โลหะหนัก

(๑) สังกะสี ทองแดง แคดเมียม แบเรียม ตะกั่ว นิกเกิล และแมงกานีส ให้ใช้วิธีย่อยสลายตัวอย่างด้วยกรด (Acid digestion) และวัดหาปริมาณโลหะด้วยวิธีอะตอมมิคแอบซอร์พชันสเปกโตรเมตรี (Atomic Absorption Spectrometry : AAS) หรือวิธีอินดักทีฟลีคัพเพลดาสมา (Inductively Coupled Plasma)

## (๒) โครเมียม

(ก) โครเมียมทั้งหมด ให้ใช้วิธีย่อยสลายตัวอย่างด้วยกรด (Acid digestion) และวัดหาปริมาณโลหะด้วยวิธีอะตอมมิคแอบซอร์พชันสเปกโตรเมตตรี (Atomic Absorption Spectrometry: AAS) หรือวิธีอินดักทีฟลีคัพเพิลพลาสมา (Inductively Coupled Plasma)

(ข) โครเมียมเฮกซะวาเลนท์ ให้ใช้วิธีเทียบสี (Colorimetric Method) หรือวิธีสกัดและตรวจวัดด้วยวิธีอะตอมมิคแอบซอร์พชันสเปกโตรเมตตรี (Atomic Absorption Spectrometry: AAS) หรือวิธีสกัดและตรวจวัดด้วยวิธีอินดักทีฟลีคัพเพิลพลาสมา (Inductively Coupled Plasma)

(ค) โครเมียมไตรวาเลนท์ ให้ใช้วิธีคำนวณจากค่าส่วนต่างของโครเมียมทั้งหมดกับโครเมียมเฮกซะวาเลนท์

(๓) สารหนูและซีลีเนียม ให้ใช้วิธีอะตอมมิคแอบซอร์พชันสเปกโตรโฟโตเมตตรี (Atomic Absorption Spectrophotometry) ชนิดไฮไดรด์เจเนอเรชัน (Hydride Generation) หรือวิธีอินดักทีฟลีคัพเพิลพลาสมา (Inductively Coupled Plasma)

(๔) พรอท ให้ใช้วิธีโคลด์เวปเปอร์อะตอมมิคแอบซอร์พชันสเปกโตรเมตตรี (Cold Vapor Atomic Absorption Spectrometry) หรือวิธีโคลด์เวปเปอร์อะตอมมิคฟลูออเรสเซนซ์สเปกโตรเมตตรี (Cold Vapor Atomic Fluorescence Spectrometry) หรือวิธีอินดักทีฟลีคัพเพิลพลาสมา (Inductively Coupled Plasma)

ข้อ ๖ การตรวจสอบค่ามาตรฐานน้ำทิ้งจากโรงงานอุตสาหกรรม นิคมอุตสาหกรรม และเขตประกอบการอุตสาหกรรม ตามข้อ ๕ ให้เป็นไปตามคู่มือวิเคราะห์น้ำและน้ำเสียของสมาคมวิศวกรรมสิ่งแวดล้อมแห่งประเทศไทย หรือ Standard Methods for the Examination of Water and Wastewater ซึ่ง American Public Health Association, American Water Work Association และ Water Environment Federation ของประเทศสหรัฐอเมริกากำหนด หรือตามที่คณะกรรมการควบคุมมลพิษประกาศในราชกิจจานุเบกษา

ข้อ ๗ การเก็บตัวอย่างน้ำทิ้งเพื่อการตรวจสอบมาตรฐานควบคุมการระบายน้ำทิ้งจากโรงงานอุตสาหกรรม นิคมอุตสาหกรรม และเขตประกอบการอุตสาหกรรม ตามข้อ ๕ ให้เป็นดังต่อไปนี้

๗.๑ จุดเก็บตัวอย่าง ให้เก็บในจุดระบายทิ้งลงสู่แหล่งน้ำสาธารณะหรือออกสู่สิ่งแวดล้อมหรือจุดอื่นที่สามารถใช้เป็นตัวแทนของน้ำทิ้งที่ระบายออกจากโรงงานอุตสาหกรรม นิคมอุตสาหกรรม และเขตประกอบการอุตสาหกรรม ในกรณีที่มีการระบายทิ้งหลายจุดให้เก็บทุกจุด

๗.๒ วิธีการเก็บตัวอย่างน้ำทิ้ง ณ จุดเก็บตัวอย่างตาม ๗.๑ ให้เก็บแบบจ้วง (Grab Sample)

ข้อ ๘ ประกาศนี้ไม่ใช่บังคับกับแหล่งกำเนิดมลพิษที่มีการกำหนดมาตรฐานควบคุมการระบายน้ำทิ้งตามกฎหมายว่าด้วยการส่งเสริมและรักษาคุณภาพสิ่งแวดล้อมแห่งชาติไว้เป็นการเฉพาะ

ข้อ ๙ ประกาศนี้ให้ใช้บังคับเมื่อพ้นกำหนดหนึ่งปีนับจากวันประกาศในราชกิจจานุเบกษาเป็นต้นไป

ประกาศ ณ วันที่ ๒๙ มีนาคม พ.ศ. ๒๕๕๙

พลเอก สุรศักดิ์ กาญจนรัตน์

รัฐมนตรีว่าการกระทรวงทรัพยากรธรรมชาติและสิ่งแวดล้อม





## ประกาศคณะกรรมการสิ่งแวดล้อมแห่งชาติ

ฉบับที่ ๘ (พ.ศ. ๒๕๓๓)

ออกตามความในพระราชบัญญัติส่งเสริมและรักษาคุณภาพสิ่งแวดล้อมแห่งชาติ

พ.ศ. ๒๕๓๕

### เรื่อง กำหนดมาตรฐานคุณภาพน้ำในแหล่งน้ำผิวดิน

อาศัยอำนาจตามความในมาตรา ๓๒ (๑) แห่งพระราชบัญญัติส่งเสริมและรักษาคุณภาพสิ่งแวดล้อมแห่งชาติ พ.ศ. ๒๕๓๕ คณะกรรมการสิ่งแวดล้อมแห่งชาติประกาศกำหนดมาตรฐานคุณภาพน้ำในแหล่งน้ำผิวดิน ไว้ดังต่อไปนี้

#### หมวด ๑

#### บททั่วไป

ข้อ ๑ ในประกาศนี้

“แหล่งน้ำผิวดิน” หมายถึง แม่น้ำ ลำคลอง หนอง บึง ทะเลสาบ อ่างเก็บน้ำ และแหล่งน้ำสาธารณะอื่นๆ ที่อยู่ภายในพื้นแผ่นดิน ซึ่งหมายความรวมถึงแหล่งน้ำสาธารณะที่อยู่ภายในพื้นแผ่นดินบนเกาะด้วย แต่ไม่รวมถึงน้ำบาดาล และในกรณีที่แหล่งน้ำนั้นอยู่ติดกับทะเลให้หมายความถึงแหล่งน้ำที่อยู่ภายในปากแม่น้ำหรือปากทะเลสาบ

ปากแม่น้ำและปากทะเลสาบให้ถือแนวเขตตามที่กรมเจ้าท่ากำหนด

## หมวด ๒

### ประเภทและมาตรฐานคุณภาพน้ำในแหล่งน้ำผิวดิน

ข้อ ๒ ให้แบ่งแหล่งน้ำผิวดินออกเป็น ๕ ประเภทคือ แหล่งน้ำประเภทที่ ๑ แหล่งน้ำประเภทที่ ๒ แหล่งน้ำประเภทที่ ๓ แหล่งน้ำประเภทที่ ๔ และแหล่งน้ำประเภทที่ ๕

(๑) แหล่งน้ำประเภทที่ ๑ ได้แก่ แหล่งน้ำที่คุณภาพน้ำมีสภาพตามธรรมชาติโดยปราศจากน้ำทิ้งจากกิจกรรมทุกประเภทและสามารถเป็นประโยชน์เพื่อ

- (ก) การอุปโภคและบริโภคโดยต้องผ่านการฆ่าเชื้อโรคตามปกติก่อน
- (ข) การขยายพันธุ์ตามธรรมชาติของสิ่งมีชีวิตระดับพื้นฐาน
- (ค) การอนุรักษ์ระบบนิเวศน์ของแหล่งน้ำ

(๒) แหล่งน้ำประเภทที่ ๒ ได้แก่ แหล่งน้ำที่ได้รับน้ำทิ้งจากกิจกรรมบางประเภทและสามารถเป็นประโยชน์เพื่อ

(ก) การอุปโภคและบริโภคโดยต้องผ่านการฆ่าเชื้อโรคตามปกติและผ่านกระบวนการปรับปรุงคุณภาพน้ำทั่วไปก่อน

- (ข) การอนุรักษ์สัตว์น้ำ
- (ค) การประมง
- (ง) การว่ายน้ำและกีฬาทางน้ำ

(๓) แหล่งน้ำประเภทที่ ๓ ได้แก่ แหล่งน้ำที่ได้รับน้ำทิ้งจากกิจกรรมบางประเภทและสามารถเป็นประโยชน์เพื่อ

(ก) การอุปโภคและบริโภคโดยต้องผ่านการฆ่าเชื้อโรคตามปกติและผ่านกระบวนการปรับปรุงคุณภาพน้ำทั่วไปก่อน

- (ข) การเกษตร

(๔) แหล่งน้ำประเภทที่ ๔ ได้แก่ แหล่งน้ำที่ได้รับน้ำทิ้งจากกิจกรรมบางประเภทและสามารถเป็นประโยชน์เพื่อ

(ก) การอุปโภคและบริโภคโดยต้องผ่านการฆ่าเชื้อโรคตามปกติและผ่านกระบวนการปรับปรุงคุณภาพน้ำเป็นพิเศษก่อน

- (ข) การอุตสาหกรรม



(๕) แหล่งน้ำประเภทที่ ๕ ได้แก่ แหล่งน้ำที่ได้น้ำทิ้งจากกิจกรรมบางประเภท และสามารถเป็นประโยชน์เพื่อการคมนาคม

ข้อ ๓ คุณภาพน้ำในแหล่งน้ำประเภทที่ ๑ ต้องมีสภาพตามธรรมชาติ และสามารถให้ประโยชน์ได้ตามข้อ ๒ (๑)

ข้อ ๔ คุณภาพน้ำในแหล่งน้ำประเภทที่ ๒ ต้องมีมาตรฐานดังต่อไปนี้

(๑) ไม่มีวัตถุหรือสิ่งของที่เกิดจากการกระทำของมนุษย์ซึ่งจะทำให้ สัตว์ กุ้ง และรสของน้ำเปลี่ยนไปตามธรรมชาติ

(๒) อุณหภูมิ (Temperature) ไม่สูงกว่าอุณหภูมิตามธรรมชาติเกิน ๓ องศาเซลเซียส

(๓) ความเป็นกรดและด่าง (pH) มีค่าระหว่าง ๕.๐-๙.๐

(๔) ออกซิเจนละลาย (DO) มีค่าไม่น้อยกว่า ๖.๐ มิลลิกรัมต่อลิตร

(๕) บีโอดี (BOD) มีค่าไม่เกินกว่า ๑.๕ มิลลิกรัมต่อลิตร

(๖) แบคทีเรียกลุ่มโคลิฟอร์มทั้งหมด (Total Coliform Bacteria) มีค่าไม่เกินกว่า ๕,๐๐๐ เอ็ม.พี.เอ็น. ต่อ ๑๐๐ มิลลิลิตร

(๗) แบคทีเรียกลุ่มฟิคอลโคลิฟอร์ม (Fecal Coliform Bacteria) มีค่าไม่เกินกว่า ๑,๐๐๐ เอ็ม.พี.เอ็น. ต่อ ๑๐๐ มิลลิลิตร

(๘) ไนเตรต ( $\text{NO}_3$ ) ในหน่วยไนโตรเจน มีค่าไม่เกินกว่า ๕.๐ มิลลิกรัมต่อลิตร

(๙) แอมโมเนีย ( $\text{NH}_3$ ) ในหน่วยไนโตรเจน มีค่าไม่เกินกว่า ๐.๕ มิลลิกรัมต่อลิตร

(๑๐) ฟีนอล (Phenols) มีค่าไม่เกินกว่า ๐.๐๐๕ มิลลิกรัมต่อลิตร

(๑๑) ทองแดง (Cu) มีค่าไม่เกินกว่า ๐.๑ มิลลิกรัมต่อลิตร

(๑๒) นิกเกิล (Ni) มีค่าไม่เกินกว่า ๐.๑ มิลลิกรัมต่อลิตร

(๑๓) แมงกานีส (Mn) มีค่าไม่เกินกว่า ๑.๐ มิลลิกรัมต่อลิตร

(๑๔) สังกะสี (Zn) มีค่าไม่เกินกว่า ๑.๐ มิลลิกรัมต่อลิตร

(๑๕) แคดเมียม (Cd) ในน้ำที่มีความกระด้างในรูปของ  $\text{CaCO}_3$  ไม่เกินกว่า ๑๐๐ มิลลิกรัมต่อลิตร มีค่าไม่เกินกว่า ๐.๐๐๕ มิลลิกรัมต่อลิตร และในน้ำที่มีความกระด้างในรูปของ  $\text{CaCO}_3$  เกินกว่า ๑๐๐ มิลลิกรัมต่อลิตร มีค่าไม่เกินกว่า ๐.๐๕ มิลลิกรัมต่อลิตร

(๑๖) โครเมียมชนิดเฮกซะวาเลนต์ (Cr Hexavalent) มีค่าไม่เกินกว่า ๐.๐๕ มิลลิกรัมต่อลิตร

(๑๗) ตะกั่ว (Pb) มีค่าไม่เกิน ๐.๐๕ มิลลิกรัมต่อลิตร

(๑๘)ปรอททั้งหมด (Total Hg) มีค่าไม่เกินกว่า ๐.๐๐๒ มิลลิกรัมต่อลิตร

(๑๙) สารหนู (As) มีค่าไม่เกินกว่า ๐.๐๑ มิลลิกรัมต่อลิตร

(๒๐) ไซยาไนด์ (Cyanide) มีค่าไม่เกินกว่า ๐.๐๐๕ มิลลิกรัมต่อลิตร

(๒๑) กัมมันตภาพรังสี (Radioactivity) มีค่ารังสีแอลฟา (Alpha) ไม่เกินกว่า ๐.๑ เบคเคอเรลต่อลิตร และรังสีเบตา (Beta) ไม่เกินกว่า ๑.๐ เบคเคอเรลต่อลิตร

(๒๒) สารฆ่าศัตรูพืชและสัตว์ชนิดที่มีคลอรีนทั้งหมด (Total Organochlorine Pesticides) มีค่าไม่เกินกว่า ๐.๐๕ มิลลิกรัมต่อลิตร

(๒๓) ดีดีที (DDT) มีค่าไม่เกินกว่า ๑.๐ ไมโครกรัมต่อลิตร

(๒๔) บีเอชซีชนิดแอลฟา (Alpha-BHC) มีค่าไม่เกินกว่า ๐.๐๒ ไมโครกรัมต่อลิตร

(๒๕) ดีลด์ริน (Dieldrin) มีค่าไม่เกินกว่า ๐.๑ ไมโครกรัมต่อลิตร

(๒๖) อัลดริน (Aldrin) มีค่าไม่เกินกว่า ๐.๑ ไมโครกรัมต่อลิตร

(๒๗) เฮปตาคลอร์ (Heptachlor) และเฮปตาคลอร์อีพอกไซด์ (Heptachlorepoxyde) มีค่าไม่เกินกว่า ๐.๒ ไมโครกรัมต่อลิตร

(๒๘) เอนดริน (Endrin) ไม่สามารถตรวจพบได้ตามวิธีการตรวจสอบที่กำหนด

ข้อ ๕ คุณภาพน้ำในแหล่งน้ำประเภทที่ ๓ ต้องมีมาตรฐานตาม ข้อ ๔ เว้นแต่

(๑) ออกซิเจนละลาย มีค่าไม่น้อยกว่า ๔.๐ มิลลิกรัมต่อลิตร

(๒) บีโอดี มีค่าไม่เกินกว่า ๒.๐ มิลลิกรัมต่อลิตร

(๓) แบคทีเรียกลุ่มโคลิฟอร์มทั้งหมด มีค่าไม่เกินกว่า ๒๐,๐๐๐ เอ็ม.พี.เอ็น.

ต่อ ๑๐๐ มิลลิลิตร

(๔) แบคทีเรียกลุ่มฟีคอลโคลิฟอร์ม มีค่าไม่เกินกว่า ๔,๐๐๐ เอ็ม.พี.เอ็น.

ต่อ ๑๐๐ มิลลิลิตร

ข้อ ๖ คุณภาพน้ำในแหล่งน้ำประเภทที่ ๔ ต้องมีมาตรฐานตามข้อ ๔ (๑) ถึง (๕) และ (๘) ถึง (๒๘) เว้นแต่

(๑) ออกซิเจนละลาย มีค่าไม่น้อยกว่า ๒.๐ มิลลิกรัมต่อลิตร

(๒) บีโอดี มีค่าไม่เกินกว่า ๔.๐ มิลลิกรัมต่อลิตร

ข้อ ๗ คุณภาพน้ำในแหล่งน้ำประเภทที่ ๕ ต้องมีมาตรฐานต่ำกว่าคุณภาพน้ำ ในแหล่งน้ำประเภทที่ ๔

ข้อ ๘ การกำหนดให้แหล่งน้ำผิวดินแหล่งใดแหล่งหนึ่งเป็นประเภทใดตามข้อ ๒ ให้เป็นไปตามที่กรมควบคุมมลพิษประกาศในราชกิจจานุเบกษา

### หมวด ๓

#### วิธีการเก็บตัวอย่างและตรวจสอบคุณภาพน้ำในแหล่งน้ำผิวดิน

ข้อ ๙ การเก็บตัวอย่างน้ำเพื่อตรวจสอบคุณภาพตามข้อ ๓ ถึง ข้อ ๗ ให้ใช้วิธีการดังต่อไปนี้

(๑) แหล่งน้ำไหล ซึ่งได้แก่ แม่น้ำ ลำคลอง เป็นต้น ให้เก็บที่จุดกึ่งกลางความกว้างของแหล่งน้ำที่ระดับกึ่งกลางความลึก ณ จุดตรวจสอบ เว้นแต่แบบที่เรียกกลุ่มโคลิฟอร์มทั้งหมดและแบบที่เรียกกลุ่มฟิคอลโคลิฟอร์ม ให้เก็บที่ระดับความลึก ๓๐ เซนติเมตร ณ จุดตรวจสอบ

(๒) แหล่งน้ำนิ่ง ซึ่งได้แก่ ทะเลสาบ หนอง บึง อ่างเก็บน้ำ เป็นต้น ให้เก็บที่ระดับความลึก ๑ เมตร ณ จุดตรวจสอบสำหรับแหล่งน้ำที่มีความลึกเกินกว่า ๒ เมตร และให้เก็บที่จุดกึ่งกลางความลึก ณ จุดตรวจสอบสำหรับแหล่งน้ำที่มีความลึกไม่เกิน ๒ เมตร เว้นแต่แบบที่เรียกกลุ่มโคลิฟอร์มทั้งหมดและแบบที่เรียกกลุ่มฟิคอลโคลิฟอร์ม ให้เก็บที่ระดับความลึก ๓๐ เซนติเมตร ณ จุดตรวจสอบ

จุดตรวจสอบตาม (๑) และ (๒) ของแหล่งน้ำที่กำหนดตามข้อ ๘ ให้เป็นไปตามที่กรมควบคุมมลพิษกำหนด

ข้อ ๑๐ การตรวจสอบคุณภาพน้ำตามข้อ ๓ ถึงข้อ ๗ ให้ใช้วิธีการดังต่อไปนี้

(๑) การตรวจสอบอุณหภูมิ ให้ใช้เครื่องวัดอุณหภูมิ (Thermometer) วัดขณะทำการเก็บตัวอย่างน้ำ

(๒) การตรวจสอบค่าความเป็นกรดและด่าง ให้ใช้เครื่องวัดความเป็นกรดและด่างของน้ำ (pH meter) ตามวิธีการหาค่าแบบอิเล็กโตรเมตริก (Electrometric)

(๓) การตรวจสอบค่าออกซิเจนละลาย ให้ใช้วิธีอะไซด์โมดิฟิเคชัน (Azide Modification)

(๔) การตรวจสอบค่าบีไอดี ให้ใช้วิธีอะไซด์โมดิฟิเคชัน (Azide Modification) ที่อุณหภูมิ ๒๐ องศาเซลเซียส เป็นเวลา ๕ วันติดต่อกัน

(๕) การตรวจสอบค่าแบคทีเรียกลุ่มโคลิฟอร์มทั้งหมดและค่าแบคทีเรียกลุ่มฟิคอลโคลิฟอร์ม ให้ใช้วิธีมัลติเพิล ทิวบ์ เฟอร์เมนเตชัน เทคนิค (Multiple Tube Fermentation Technique)

(๖) การตรวจสอบค่าไนเตรดในหน่วยไนโตรเจน ให้ใช้วิธีแคดเมียมรีดักชัน (Cadmium Reduction)

(๗) การตรวจสอบค่าแอมโมเนียในหน่วยไนโตรเจน ให้ใช้วิธีดิสทิลเลชันเนสสเลอร์ไรเซชัน (Distillation Nesslerization)

(๘) การตรวจสอบค่าฟีนอล ให้ใช้วิธีดิสทิลเลชัน ๔ - อะมิโนแอนติไพรีน (Distillation, 4-Amino antipyrine)

(๙) การตรวจสอบค่าทองแดง นิกเกิล แมงกานีส สังกะสี แคดเมียม โครเมียมชนิดเฮกซะวาเลนต์ และตะกั่ว ให้ใช้วิธีอะตอมมิก แอ็บซอร์ปชัน ไคลเร็ก แอสไพเรชัน (Atomic Absorption - Direct Aspiration)

(๑๐) การตรวจสอบค่าปรอททั้งหมด ให้ใช้วิธีอะตอมมิก แอ็บซอร์ปชัน คอลด์เวปเปอร์ เทคนิค (Atomic Absorption-Cold Vapour Technique)

(๑๑) การตรวจสอบค่าสารหนู ให้ใช้วิธีอะตอมมิก แอ็บซอร์ปชัน แก๊สไฮไดรด์ (Atomic Absorption - Gaseous Hydride)

(๑๒) การตรวจสอบค่าไซยาไนด์ ให้ใช้วิธีไพรีดีน บาร์บิตูริก แอซิด (Pyridine - Barbituric Acid)

(๑๓) การตรวจสอบค่ากัมมันตภาพรังสี ให้ใช้วิธีโลว์ แบ็กกราวด์พร็อพอร์ชันนอล เคาน์เตอร์ (Low Background Proportional Counter)

(๑๔) การตรวจค่าสารฆ่าศัตรูพืชและสัตว์ชนิดที่มีคลอรีนทั้งหมด ดีดีที บีเอชซีชนิดแอลฟา ดีลดริน อัลดริน เฮปตาคลอร์อีพอกไซด์ และเอนดริน ให้ใช้วิธีแก๊สโครมาโตกราฟี (Gas - Chromatography)

ข้อ ๑๑ การตรวจสอบค่าออกซิเจนละลายให้ใช้ค่าเปอร์เซ็นต์ไทล์ที่ ๒๐ (20<sup>th</sup> Percentile Value) ส่วนการตรวจสอบค่าบีไอดี แบคทีเรียกลุ่มโคลิฟอร์มทั้งหมด และแบคทีเรียกลุ่มฟิคอลโคลิฟอร์ม ให้ใช้ค่าเปอร์เซ็นต์ไทล์ที่ ๘๐ โดยจำนวนและระยะเวลาสำหรับการเก็บตัวอย่างน้ำดังกล่าว ให้เป็นไปตามที่กรมควบคุมมลพิษกำหนด

ข้อ ๑๒ การเก็บตัวอย่างน้ำตามข้อ ๕ และการตรวจสอบคุณภาพน้ำตามข้อ ๑๐ จะต้องเป็นไปตามวิธีการมาตรฐานสำหรับการวิเคราะห์น้ำและน้ำเสีย (Standard Methods for Examination of Water and Wastewater) ซึ่ง American Public Health Association และ American Water Works Association กับ Water Pollution Control Federation ของสหรัฐอเมริกา ร่วมกันกำหนดไว้ด้วย

ประกาศ ณ วันที่ ๒๐ มกราคม พ.ศ. ๒๕๓๖

ชวน หลีกภัย

นายกรัฐมนตรี

ประธานคณะกรรมการสิ่งแวดล้อมแห่งชาติ

(ประกาศในราชกิจจานุเบกษา เล่ม ๑๑๑ ตอนที่ ๑๖ ง วันที่ ๒๔ กุมภาพันธ์ ๒๕๓๖)



## ประกาศกรมควบคุมมลพิษ

### เรื่อง กำหนดประเภทของแหล่งน้ำในแม่น้ำป่าสัก

ด้วยประกาศคณะกรรมการสิ่งแวดล้อมแห่งชาติ ฉบับที่ ๘ (พ.ศ. ๒๕๓๙) ออกตามความในพระราชบัญญัติส่งเสริมและรักษาคุณภาพสิ่งแวดล้อมแห่งชาติ พ.ศ. ๒๕๓๕ เรื่อง กำหนดมาตรฐานคุณภาพน้ำในแหล่งน้ำผิวดิน ข้อ ๘ ได้กำหนดว่า "การกำหนดให้แหล่งน้ำผิวดินแหล่งใดแหล่งหนึ่งเป็นประเภทใดตามข้อ ๒ ให้เป็นไปตามที่กรมควบคุมมลพิษประกาศในราชกิจจานุเบกษา"

ฉะนั้น เพื่อให้การเป็นไปตามความในประกาศคณะกรรมการสิ่งแวดล้อมแห่งชาติดังกล่าว และเพื่อประโยชน์ในการอนุรักษ์คุณภาพน้ำในแม่น้ำป่าสัก กรมควบคุมมลพิษจึงกำหนดประเภทของแหล่งน้ำในแม่น้ำป่าสัก ไว้ดังต่อไปนี้

ให้แม่น้ำป่าสักตั้งแต่จุดบรรจบระหว่างแม่น้ำป่าสักกับแม่น้ำเจ้าพระยา บริเวณเทศบาลตำบลหอรบชัย หมู่ที่ ๒ ตำบลหอรบชัย อำเภอพระนครศรีอยุธยา จังหวัดพระนครศรีอยุธยา กิโลเมตรที่ ๐ จนถึงแม่น้ำป่าสัก บริเวณเทศบาลตำบลห่มสัถ ตำบลห่มสัถ อำเภอห่มสัถ จังหวัดเพชรบูรณ์ กิโลเมตรที่ ๕๖๘ เป็นแหล่งน้ำประเภทที่ ๑

ทั้งนี้ ดังปรากฏตามแผนที่ท้ายประกาศนี้

ประกาศ ณ วันที่ ๒๗ มีนาคม พ.ศ. ๒๕๕๑

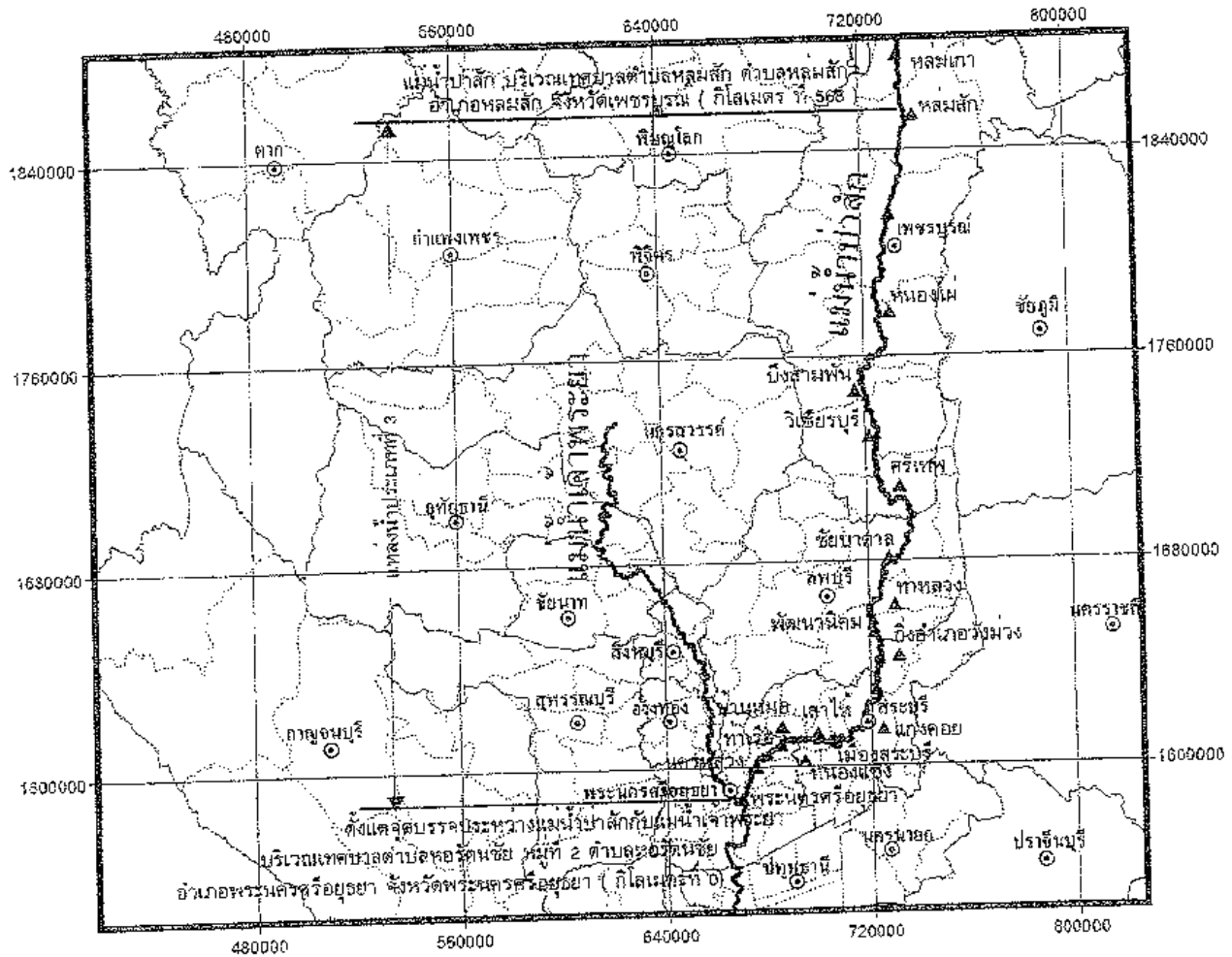
สุพัฒน์ หวังวงศ์วัฒนา

อธิบดีกรมควบคุมมลพิษ

# แผนที่ท้ายประกาศ

## กรมควบคุมมลพิษ

### เรื่อง กำหนดประเภทของแหล่งน้ำในแม่น้ำปาลัก



<p><b>สัญลักษณ์</b></p> <p>แม่น้ำ</p> <p>ขอบเขตอำเภอ</p> <p>ขอบเขตจังหวัด</p> <p>อำเภอ</p> <p>จังหวัด</p>	<p>N</p> <p>W E</p> <p>S</p> <p>มาตราส่วน 1 : 250,000</p> <p>20 0 20 40</p> <p>กิโลเมตร</p>	<p>(นายอนุพันธ์ อภิรัตน์)</p> <p>ผู้อำนวยการสำนักจัดการคุณภาพน้ำ</p>	<p>(วาทิ ร.ต. รุ่งเรือง ชื่นชม)</p> <p>จำลอง</p>
		<p>(นายสุพัฒน์ หวังวงศ์วัฒนา)</p> <p>อธิบดีกรมควบคุมมลพิษ</p>	<p>(นายเชาวน์ นกอยู่)</p> <p>ตรา</p>





(๒) การตรวจสอบคุณภาพน้ำได้แก่ให้วิธี Standard Methods for the Examination of Water and Wastewater ซึ่งสมาคมสุขภาพประชาชนอเมริกัน (American Public Health Association - APHA) ราชสมาคมป้องกันแหล่งน้ำหรือเอปียาก (American Water Works Association) และ Water Environment Federation ของสหรัฐอเมริกา ร่วมกับนักกำหนด หรือวิธีอื่นที่กรมโรงงานอุตสาหกรรมกำหนด

หลักเกณฑ์การตรวจสอบคุณภาพน้ำและน้ำใต้ดินตามนิคมโรงงานให้เป็นไปตามเกณฑ์ ๒ แห่งต่อไปนี้

ข้อ ๔ การตรวจสอบคุณภาพน้ำใต้ดินต้องมีการเก็บตัวอย่างดินและน้ำใต้ดินตามพื้นที่

ข้อ ๕ กรณีให้ผู้ประกอบการโรงงานตามวิธีที่ ๔ แห่งกฎกระทรวงควบคุมการปนเปื้อนในดิน และน้ำใต้ดินภายในบริเวณโรงงาน พ.ศ. ๒๕๕๔ เห็นว่าโรงงานของตนไม่มีกิจกรรมหรือไม่มีกรณีใช้ หรือนับว่าขั้วสายดิน หรือสิ่งอื่นใดภายในบริเวณโรงงาน ซึ่งอาจก่อให้เกิดอันตรายต่อสุขภาพ อนามัย และสิ่งแวดล้อมและอาจก่อให้เกิดการปนเปื้อนในดินและน้ำใต้ดิน ผู้ประกอบการโรงงานต้องแสดงเหตุผล และแจ้งเป็นหนังสือต่อกรมโรงงานอุตสาหกรรมหรือสำนักงานอุตสาหกรรมจังหวัดที่โรงงานตั้งอยู่ เพื่อขอ ไม่ดำเนินการเก็บตัวอย่างน้ำดินและน้ำใต้ดิน และให้ถือว่าถ้าการแจ้งดังกล่าวเป็นการตรวจสอบคุณภาพดิน และน้ำใต้ดิน และจัดทำรายงานผลการตรวจสอบคุณภาพดินและน้ำใต้ดินตามกฎกระทรวงควบคุม การปนเปื้อนในดินและน้ำใต้ดินภายในบริเวณโรงงาน พ.ศ. ๒๕๕๔ หรือที่ กรมโรงงานอุตสาหกรรม หรือสำนักงานอุตสาหกรรมจังหวัดแล้วแต่กรณี อาจตรวจสอบความถูกต้องของการแจ้งดังกล่าวภายหลังได้

ในการมีวิธีการแจ้งในวรรคหนึ่งไม่ถูกต้องความเป็นอย่างนี้ ให้ถือว่าผู้ประกอบการโรงงานนี้ ไม่ได้จัดให้มีการตรวจสอบคุณภาพดินและน้ำใต้ดิน และได้ใช้วิธีการตามผลสำรวจตรวจสอบคุณภาพดิน และน้ำใต้ดินตามกฎกระทรวงควบคุมการปนเปื้อนในดินและน้ำใต้ดินภายในบริเวณโรงงาน พ.ศ. ๒๕๕๔ ข้อ ๑๐ หรือข้ออื่นใดในการดำเนินการตามกฎกระทรวงควบคุมการปนเปื้อนในดินและน้ำใต้ดิน ภายในบริเวณโรงงาน พ.ศ. ๒๕๕๔ ผู้ประกอบการโรงงานตามบัญชีท้ายกฎกระทรวงดังกล่าว ต้องแสดงข้อมูลไว้ว่าตนเองได้ดำเนินการตามคำสั่งการสำหรับมาตรการวิธีตรวจสอบดินและน้ำใต้ดิน ภายในบริเวณโรงงาน ซึ่งประกอบด้วยข้อต่อไปนี้: หากการติดตามตรวจสอบการปนเปื้อนจากกระบวนการ รั่วซึม (Prevention) และป้องกันน้ำเพื่อให้มีการติดตามตรวจสอบการปนเปื้อนจากกระบวนการ (Prevention) โดยให้ข้อมูลพื้นที่ที่โรงงานที่มีศักยภาพที่จะเกิดการปนเปื้อน

ข้อ ๑๑ การดำเนินการตามข้อ ๑๐ หากกรณีนี้ไม่ได้ดำเนินการในส่วนที่ควรประกอบกิจการโรงงาน อยู่จากที่วัดค่าและปริมาณดิน และน้ำใต้ดินโดยวิธีการที่ยอมรับได้ว่าดินพื้นดินที่ตั้งอยู่ใต้พื้นที่โรงงาน จนไม่สามารถประเมินและทำการจัดการเพื่อแก้ไขได้อย่างน่าพอใจได้ตัววิธีวิธีการปกติ ไม่ผู้ประกอบการโรงงานเก็บตัวอย่างดินที่แน่นอน ถ้าพบว่าดินที่เก็บตัวอย่างได้สารปนเปื้อนเกินเกณฑ์

ผู้ประกอบการโรงงานต้องดำเนินการตรวจสอบคุณภาพดินและน้ำใต้ดินภายใน

บริเวณโรงงาน โดยและยื่นข้อต่อไปนี้

ข้อ ๑๒ การติดตั้งอุปกรณ์การตรวจ ๑๐ จะต้องมีระดับความลึกของอุปกรณ์ระดับ

น้ำใต้ดินในบริเวณที่ให้มีบริเวณน้ำใต้ดินอยู่ใกล้กับแหล่งน้ำที่มีการเก็บตัวอย่างน้ำใต้ดินได้

ข้อ ๑๓ เครื่องมือที่ใช้ในการดำเนินการตามข้อ ๑๐

(๑) ในกรณีที่ผู้ประกอบการโรงงาน มีการจัดตั้งอุปกรณ์การเก็บตัวอย่างน้ำใต้ดิน

ที่ตำแหน่งและความลึกของอุปกรณ์การเก็บตัวอย่างน้ำใต้ดินอยู่ใกล้กับแหล่งน้ำที่มีการเก็บตัวอย่างน้ำใต้ดินได้

(๒) ผู้ประกอบการโรงงานต้องติดตั้งอุปกรณ์การเก็บตัวอย่างน้ำใต้ดิน

ให้เป็นไปอย่างอื่น (Prevention) โดยไม่ต้องติดตั้งอุปกรณ์การเก็บตัวอย่างน้ำใต้ดิน

ความลึกและแนวของสายการนำดินของน้ำใต้ดินต้องเป็นไปตามวิธีที่กำหนดไว้ใน

เกณฑ์การปนเปื้อนในดินและน้ำใต้ดิน (Prevention) โดยไม่ต้องติดตั้งอุปกรณ์การเก็บตัวอย่างน้ำใต้ดิน

ความลึกและแนวของสายการนำดินของน้ำใต้ดินต้องเป็นไปตามวิธีที่กำหนดไว้ใน

เกณฑ์การปนเปื้อนในดินและน้ำใต้ดิน (Prevention) โดยไม่ต้องติดตั้งอุปกรณ์การเก็บตัวอย่างน้ำใต้ดิน

ความลึกและแนวของสายการนำดินของน้ำใต้ดินต้องเป็นไปตามวิธีที่กำหนดไว้ใน

เกณฑ์การปนเปื้อนในดินและน้ำใต้ดิน (Prevention) โดยไม่ต้องติดตั้งอุปกรณ์การเก็บตัวอย่างน้ำใต้ดิน

ความลึกและแนวของสายการนำดินของน้ำใต้ดินต้องเป็นไปตามวิธีที่กำหนดไว้ใน

เกณฑ์การปนเปื้อนในดินและน้ำใต้ดิน (Prevention) โดยไม่ต้องติดตั้งอุปกรณ์การเก็บตัวอย่างน้ำใต้ดิน

ความลึกและแนวของสายการนำดินของน้ำใต้ดินต้องเป็นไปตามวิธีที่กำหนดไว้ใน

เกณฑ์การปนเปื้อนในดินและน้ำใต้ดิน (Prevention) โดยไม่ต้องติดตั้งอุปกรณ์การเก็บตัวอย่างน้ำใต้ดิน

ความลึกและแนวของสายการนำดินของน้ำใต้ดินต้องเป็นไปตามวิธีที่กำหนดไว้ใน

เกณฑ์การปนเปื้อนในดินและน้ำใต้ดิน (Prevention) โดยไม่ต้องติดตั้งอุปกรณ์การเก็บตัวอย่างน้ำใต้ดิน

ความลึกและแนวของสายการนำดินของน้ำใต้ดินต้องเป็นไปตามวิธีที่กำหนดไว้ใน

เกณฑ์การปนเปื้อนในดินและน้ำใต้ดิน (Prevention) โดยไม่ต้องติดตั้งอุปกรณ์การเก็บตัวอย่างน้ำใต้ดิน

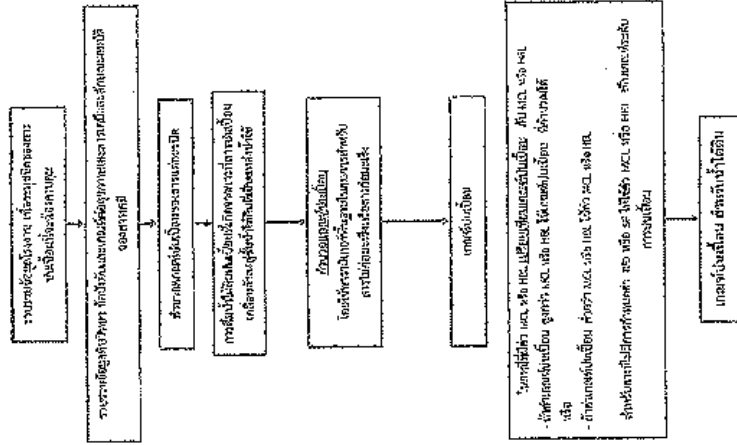


ลำดับที่	ชื่อสาร	เลขทะเบียน ซีเอส (CAS No.)	แหล่งกำเนิด	ปีได้รับ (กท./ค.)
๔๕	๓,๓-ไดคลอโรเบนซีน (3,3-Dichlorobenzene)	๙๕๖-๙๕-๙	๔.๐	๐.๑
๔๖	๑,๑-ไดคลอโรอีเทน (1,1-Dichloroethane)	๙๕๔-๙๕-๙	๓,๐๐๐	๒.๕
๔๗	๑,๒-ไดคลอโรอีเทน (1,2-Dichloroethane)	๑๐๗-๑๖-๖	๙.๖	๐.๕
๔๘	๑,๓-ไดคลอโรเบนซีน (1,3-Dichlorobenzene)	๙๕๖-๙๕-๙	๑.๖	๐.๑
๔๙	๑,๔-ไดคลอโรเบนซีน (1,4-Dichlorobenzene)	๑๐๖-๔๘-๖	๑๕.๐	๒.๐
๕๐	ทรานส์-๑,๒-ไดคลอโรเอทิลีน (trans-1,2-Dichloroethylene)	๑๕๖-๖๐-๕	๒.๐	๕.๐
๕๑	๒,๔-ไดคลอโรฟีนอล (2,4-Dichlorophenol)	๙๖๐-๕๙-๖	๓.๕	๙.๖
๕๒	๑,๓-ไดคลอโรโพรเพน (1,3-Dichloropropane)	๑๐๖-๖๘-๕	๕.๖	๐.๕
๕๓	๑,๓-ไดคลอโรโพรเพน (1,3-Dichloropropane)	๙๕๖-๙๕-๖	๕.๖	๐.๑
๕๔	ไดคลอรีน (Dichlorine)	๖๐๖-๙๖-๙	๑.๕	๑.๐๖๓
๕๕	ไดเอทิลฟทาเลท (Diethyl phthalate)	๘๔๖-๖๖-๖	๑.๐๐๐	๑.๖
๕๖	๒,๔-ไดเมทิลฟีนอล (2,4-Dimethylphenol)	๑๐๕-๖๙-๕	๑.๐๖๖	๕.๕
๕๗	๒,๔-ไดไนโตรฟีนอล (2,4-Dinitrophenol)	๕๑๖-๖๘-๕	๑.๖๖	๕.๐
๕๘	๒,๔-ไดไนโตรโทลูอีน (2,4-Dinitrotoluene)	๑๐๖-๖๐-๖	๒.๕	๑.๑
๕๙	ไดเอทิลอะซีลอะทาเลท (Di-n-octyl phthalate)	๑๑๙๖-๕๕-๐	๑.๐๐๐	๕.๕
๖๐	เบนซีน (Benzene)	๗๑-๔๓-๙	๕.๕	๑.๕
๖๑	เบนซีน (Benzene)	๗๑-๔๓-๙	๑.๖	๑.๐
๖๒	เอทิลเบนซีน (Ethylbenzene)	๑๐๖-๕๙-๕	๒.๖	๒.๐
๖๓	ฟลูออเรน (Fluoranthene)	๒๐๖-๕๕-๕	๑.๐๐๐	๕.๕
๖๔	ฟลูออเรน (Fluoranthene)	๒๐๖-๕๕-๕	๑.๐๐๐	๕.๕
๖๕	เฮปทาคลอร์ (Heptachlor)	๙๖๖-๕๕-๕	๕.๕	๐.๐๑
๖๖	เฮปทาคลอร์ อีพอกไซด์ (Heptachlor epoxide)	๑๐๖-๕๕-๕	๒.๕	๐.๐๑
๖๗	เฮกซะคลอร์เบนซีน (Hexachlorobenzene)	๑๐๖-๔๘-๖	๑.๐	๐.๐๑
๖๘	เฮกซะคลอร์-๑,๓-ควาไดเลน (Hexachloro-1,3-quadiene)	๕๙๖-๕๕-๕	๒.๖	๐.๕
๖๙	เฮกซะคลอร์-๑,๔-ควาไดเลน (Hexachloro-1,4-quadiene)	๕๙๖-๕๕-๕	๒.๖	๐.๕

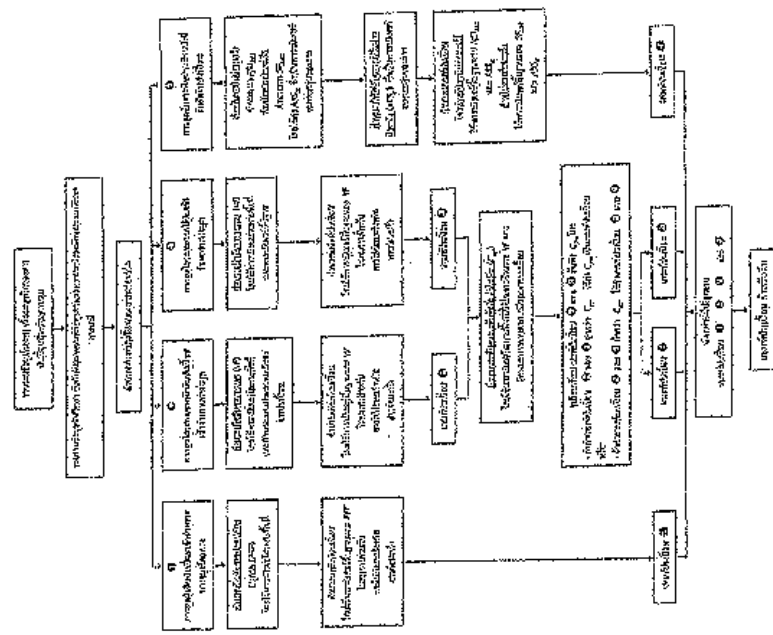
ลำดับที่	ชื่อสาร	เลขทะเบียน ซีเอส (CAS No.)	แหล่งกำเนิด	ปีได้รับ (กท./ค.)
๗๕	ซัลฟิวเรต (Sulfuric acid) หรือซัลฟิวเรต (Sulfuric acid)	๗๖๙-๙๕-๖	๐.๖	๐.๐๑
๗๖	เบนซีน (Benzene)	๗๑-๔๓-๙	๑.๖	๐.๐๑
๗๗	เบนซีน (Benzene)	๗๑-๔๓-๙	๑.๖	๐.๐๑
๗๘	เบนซีน (Benzene)	๗๑-๔๓-๙	๑.๖	๐.๐๑
๗๙	เบนซีน (Benzene)	๗๑-๔๓-๙	๑.๖	๐.๐๑
๘๐	เบนซีน (Benzene)	๗๑-๔๓-๙	๑.๖	๐.๐๑
๘๑	เบนซีน (Benzene)	๗๑-๔๓-๙	๑.๖	๐.๐๑
๘๒	เบนซีน (Benzene)	๗๑-๔๓-๙	๑.๖	๐.๐๑
๘๓	เบนซีน (Benzene)	๗๑-๔๓-๙	๑.๖	๐.๐๑
๘๔	เบนซีน (Benzene)	๗๑-๔๓-๙	๑.๖	๐.๐๑
๘๕	เบนซีน (Benzene)	๗๑-๔๓-๙	๑.๖	๐.๐๑
๘๖	เบนซีน (Benzene)	๗๑-๔๓-๙	๑.๖	๐.๐๑
๘๗	เบนซีน (Benzene)	๗๑-๔๓-๙	๑.๖	๐.๐๑
๘๘	เบนซีน (Benzene)	๗๑-๔๓-๙	๑.๖	๐.๐๑
๘๙	เบนซีน (Benzene)	๗๑-๔๓-๙	๑.๖	๐.๐๑
๙๐	เบนซีน (Benzene)	๗๑-๔๓-๙	๑.๖	๐.๐๑
๙๑	เบนซีน (Benzene)	๗๑-๔๓-๙	๑.๖	๐.๐๑
๙๒	เบนซีน (Benzene)	๗๑-๔๓-๙	๑.๖	๐.๐๑
๙๓	เบนซีน (Benzene)	๗๑-๔๓-๙	๑.๖	๐.๐๑
๙๔	เบนซีน (Benzene)	๗๑-๔๓-๙	๑.๖	๐.๐๑
๙๕	เบนซีน (Benzene)	๗๑-๔๓-๙	๑.๖	๐.๐๑
๙๖	เบนซีน (Benzene)	๗๑-๔๓-๙	๑.๖	๐.๐๑



๒.๒ วิธีการควบคุมการปนเปื้อนภาคดินภายในบริเวณโรงงาน



๒.๓ วิธีการควบคุมการปนเปื้อนภาคดินภายในบริเวณโรงงาน



หมายเหตุ:  $SF_{Adj}$  หรือ Normally-Adjusted Reference Dose  
 $SF_{Adj}$  หรือ Germanly-Adjusted Cancer Slope Factor  
 $A_{65}$  หรือ Gastro-Intestinal Absorption Factor

๓) ศาสนาวิสุทธิทางเชื่อหว่านนี้ยึดและกการจำแนกหว่านเป็นอับพราของสารปนนี้ขึ้น

[illegible]

นามสกุล : \_\_\_\_\_

๑) ขบวนการของอียิปต์ แดงหรือสหภาพนิคมการค้าเพื่อเศรษฐกิจในการปฏิวัติซึ่งมีโปรแกรมดังนี้

๒) กลุ่มในปลายทศวรรษที่ 1960 ของสหประชาชาติและกลุ่มประเทศในอาณัติซึ่งได้เข้าร่วมกับ ทหาร

บรรณานุกรม : ๑๖๑

๑๖) ตามระบบ ๕๒C ที่วางในหมู่ ๑ (Group 1, Group 2A และ ๒๑๗ 2B

๑๗) ตามระบบ U.S. EPA คือการแบ่ง (Group A, Group B และ ๑๖๑๗ C

๑๘) การกำหนดความหมายของสารเคมีในตารางที่วางไว้สำหรับใช้กับผลิตภัณฑ์

๑๙) การกำหนดความหมายของสารเคมีในตารางที่วางไว้สำหรับใช้กับผลิตภัณฑ์

Shirley

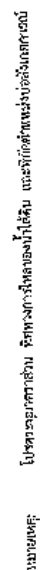
[illegible][illegible]

**THE UNIVERSITY OF CHICAGO**

အံ့ဩမှုတစ်ခုပေါ်...

สิ่งมีชีวิตที่สังคมอยู่

...further...



การป้อนข้อมูลเข้าข้อมูล (ด้านหน้า)



ภาคผนวกที่ ๕

๕.๑ มาตรการควบคุมการปนเปื้อนในดินและน้ำใต้ดินและมาตรการลดการปนเปื้อนในดินและน้ำใต้ดิน  
ของโรงงาน/บริษัท..... โรงเบียร์โรงงานเลขที่.....

ตรวจแผนการปนเปื้อนที่.....เดือน..... พ.ศ.....

ส่งรายงานวันที่.....เดือน.....ปี..... ผู้รับผิดชอบ/นางสาว.....

☐ มาตรการควบคุมการปนเปื้อนในดินและน้ำใต้ดิน ☐ มาตรการลดการปนเปื้อนในดินและน้ำใต้ดิน

ชื่อสารปนเปื้อน/ เลขทะเบียนชื่อเอกสาร (CAS No.)	กิจกรรม ที่เกี่ยวข้องกับ สารปนเปื้อน	มาตรการ	สรุปขั้นตอนดำเนินการ	ระยะเวลา ดำเนินการ	ระดับการปนเปื้อนในดิน		ระดับการปนเปื้อนในน้ำใต้ดิน	
					ระดับ ที่ตรวจพบ (มก./กก.)	เกณฑ์ การปนเปื้อน (มก./กก.)	ระดับ ที่ตรวจพบ (มก./ล.)	เกณฑ์ การปนเปื้อน (มก./ล.)

ลงชื่อผู้แจ้งข้อมูล.....

(.....)

ตำแหน่ง.....

หมายเหตุ : ๑) มาตรการควบคุมการปนเปื้อนในดินและน้ำใต้ดินและมาตรการลดการปนเปื้อนในดินและน้ำใต้ดินให้ระบุขอบเขตการสำรวจดินและน้ำใต้ดินให้ชัดเจน  
๒) รายละเอียดขั้นตอนในการดำเนินการและวิธีการดำเนินการสามารถจัดทำเป็นเอกสารแนบเพิ่มเติมได้ พร้อมทั้งแนบรายงานผลการวิเคราะห์จากห้องปฏิบัติการ

ภาคผนวกที่ ๕

แบบรายงานผลการตรวจสอบคุณภาพดินและน้ำใต้ดิน

ของโรงงาน/บริษัท..... คณะเบียร์โรงงานเลขที่.....

กิจกรรมการประกอบกิจการ.....

เก็บตัวอย่างวันที่.....เดือน..... พ.ศ..... ตำแหน่งผู้เก็บตัวอย่าง.....

ชื่อผู้เก็บตัวอย่าง..... ชื่อห้องปฏิบัติการ.....

ส่งรายงานวันที่.....เดือน..... พ.ศ.....

ลำดับที่	ชื่อสารปนเปื้อน/ เลขทะเบียนชื่อเอกสาร (CAS No.)	กิจกรรมที่ เกี่ยวข้องกับ สารปนเปื้อน	ดิน		น้ำใต้ดิน		วิธีการวิเคราะห์	วันที่วิเคราะห์	สรุปผลการ ตรวจพบ
			เกณฑ์ (มก./กก.)	ผลวิเคราะห์ (มก./กก.)	เกณฑ์ (มก./ล.)	ผลวิเคราะห์ (มก./ล.)			

ลงชื่อผู้แจ้งข้อมูล.....

(.....)

ตำแหน่ง.....

วิธีการวิเคราะห์ อ้างอิงตาม.....

หมายเหตุ : หากมีการปนเปื้อนมาตรฐานดินและน้ำใต้ดินโรงงาน ให้จัดทำเป็นรายงานเพิ่มเติม พร้อมทั้งแนบรายงานผลการวิเคราะห์จากห้องปฏิบัติการ

ข้อ ๗. กรมส่งเสริมการค้าระหว่างประเทศฯ มีอำนาจหน้าที่ดังต่อไปนี้

๖) รวดเร็ว ยืดหยุ่นการดำเนินงาน สามารถจัดตั้งเป็นเอกอภิสถาบันบริหารจัดการได้ พร้อมมอบหมายและผลสำเร็จในการบริหารกองทุนปฏิรูปโครงสร้าง



## ประกาศคณะกรรมการสิ่งแวดล้อมแห่งชาติ

ฉบับที่ ๑๕ (พ.ศ. ๒๕๔๐)

### เรื่อง กำหนดมาตรฐานระดับเสียงโดยทั่วไป

อาศัยอำนาจตามความในมาตรา ๓๒ (๕) แห่งพระราชบัญญัติส่งเสริมและรักษาคุณภาพสิ่งแวดล้อมแห่งชาติ พ.ศ. ๒๕๓๕ คณะกรรมการสิ่งแวดล้อมแห่งชาติกำหนดมาตรฐานระดับเสียงโดยทั่วไปไว้ดังต่อไปนี้

ข้อ ๑ ในประกาศนี้

“ระดับเสียงโดยทั่วไป” หมายความว่า ระดับเสียงที่เกิดขึ้นในสิ่งแวดล้อม

“ค่าระดับเสียงสูงสุด” หมายความว่า ค่าระดับเสียงสูงสุดที่เกิดขึ้นในขณะใดขณะหนึ่งระหว่างการตรวจวัดระดับเสียง โดยมีหน่วยเป็นเดซิเบลเอ หรือ dB (A)

“ค่าระดับเสียงเฉลี่ย ๒๔ ชั่วโมง” หมายความว่า ค่าระดับเสียงคงที่ที่มีพลังงานเทียบเท่าระดับเสียงที่เกิดขึ้นจริง ซึ่งมีระดับเสียงเปลี่ยนแปลงตามเวลาในช่วง ๒๔ ชั่วโมง (๒๔ hours A-weighted Equivalent Continuous Sound Level) ซึ่งเรียกโดยย่อว่า Leq ๒๔ hr โดยมีหน่วยเป็นเดซิเบลเอ หรือ dB (A)

“มาตรฐานระดับเสียง” หมายความว่า เครื่องวัดระดับเสียงตามมาตรฐาน IEC ๖๕๑ หรือ IEC ๘๐๔ ของคณะกรรมการการระหว่างประเทศว่าด้วยเทคนิคไฟฟ้า (International Electrotechnical Commission, IEC)

ข้อ ๒ ให้กำหนดมาตรฐานระดับเสียงโดยทั่วไป ไว้ดังต่อไปนี้

(๑) ค่าระดับเสียงสูงสุด ไม่เกิน ๑๑๕ เดซิเบลเอ

(๒) ค่าระดับเสียงเฉลี่ย ๒๔ ชั่วโมง ไม่เกิน ๗๐ เดซิเบลเอ

ข้อ ๓ การตรวจวัดระดับเสียงโดยทั่วไป ให้ดำเนินการดังต่อไปนี้

(๑) การตรวจวัดค่าระดับเสียงสูงสุด ให้ใช้มาตรระดับเสียงตรวจวัดระดับเสียงในบริเวณที่มีคนอยู่หรืออาศัยอยู่

(๒) การตรวจวัดค่าระดับเสียงเฉลี่ย ๒๔ ชั่วโมง ให้ใช้มาตรระดับเสียงตรวจวัดระดับเสียงอย่างต่อเนื่องตลอดเวลา ๒๔ ชั่วโมงใดๆ

(๓) การตั้งไมโครโฟนของมาตรระดับเสียงที่บริเวณภายนอกอาคารให้ตั้งสูงจากพื้นไม่น้อยกว่า ๑.๒๐ เมตร โดยในรัศมี ๓.๕๐ เมตร ตามแนวราบรอบไมโครโฟนต้องไม่มีกำแพงหรือสิ่งอื่นใดที่มีคุณสมบัติในการสะท้อนเสียงกีดขวางอยู่

(๔) การตั้งไมโครโฟนของมาตรระดับเสียงที่บริเวณภายในอาคารให้ตั้งสูงจากพื้นไม่น้อยกว่า ๑.๒๐ เมตร โดยในรัศมี ๑.๐๐ เมตร ตามแนวราบรอบไมโครโฟนต้องไม่มีกำแพงสิ่งอื่นใดที่มีคุณสมบัติในการสะท้อนเสียงกีดขวางอยู่และต้องห่างจากช่องหน้าต่างหรือช่องทางที่เปิดออกนอกอาคารอย่างน้อย ๑.๕๐ เมตร

ข้อ ๔ การคำนวณค่าระดับเสียงจะต้องเป็นไปตามวิธีการที่องค์การระหว่างประเทศว่าด้วยมาตรฐาน (International Organization for Standardization, ISO) กำหนด ซึ่งกรมควบคุมมลพิษจะประกาศในราชกิจจานุเบกษา

ประกาศ ณ วันที่ ๑๒ มีนาคม พ.ศ. ๒๕๕๐

พลเอก ชวลิต ยงใจยุทธ

นายกรัฐมนตรี

ประธานคณะกรรมการสิ่งแวดล้อมแห่งชาติ

(ประกาศในราชกิจจานุเบกษา เล่ม ๑๑๔ ตอนที่ ๒๗ ง วันที่ ๓ เมษายน ๒๕๕๐)

## ประกาศกระทรวงอุตสาหกรรม

เรื่อง กำหนดค่าระดับเสียงการรบกวนและระดับเสียงที่เกิดจากการประกอบกิจการโรงงาน

พ.ศ. ๒๕๕๕

อาศัยอำนาจตามความในข้อ ๑๖ แห่งกฎกระทรวง ฉบับที่ ๒ (พ.ศ. ๒๕๓๕) ออกตามความในพระราชบัญญัติโรงงาน พ.ศ. ๒๕๓๕ อันเป็นพระราชบัญญัติที่มีบทบัญญัติบางประการเกี่ยวกับการจำกัดสิทธิและเสรีภาพของบุคคล ซึ่งมาตรา ๒๕ ประกอบกับมาตรา ๓๕ มาตรา ๔๘ และมาตรา ๕๐ ของรัฐธรรมนูญแห่งราชอาณาจักรไทย บัญญัติให้กระทำได้โดยอาศัยอำนาจตามบทบัญญัติแห่งกฎหมาย รัฐมนตรีว่าการกระทรวงอุตสาหกรรมจึงได้ออกประกาศไว้ ดังต่อไปนี้

### ข้อ ๑ ในประกาศนี้

“เสียงรบกวน” หมายความว่า ระดับเสียงตรวจวัดนอกบริเวณโรงงาน ที่เกิดจากการประกอบกิจการโรงงาน ขณะมีการรบกวน ซึ่งมีระดับเสียงสูงกว่าระดับเสียงพื้นฐาน และมีระดับการรบกวนเกินกว่าค่าที่กำหนดไว้ในประกาศนี้

“ระดับเสียงพื้นฐาน” หมายความว่า ระดับเสียงที่ตรวจวัดในสิ่งแวดล้อมเดิม ขณะยังไม่มีเสียงรบกวนจากการประกอบกิจการโรงงานเป็นระดับเสียงเปอร์เซ็นต์ไทล์ที่ ๕๐ (Percentile Level ๕๐,  $L_{50}$ )

“ระดับเสียงเปอร์เซ็นต์ไทล์ที่ ๕๐ ( $L_{50}$ )” หมายความว่า ระดับเสียงที่ร้อยละ ๕๐ ของเวลาที่ตรวจวัดจะมีระดับเสียงเกินระดับนี้

“ระดับเสียงขณะมีการรบกวน” หมายความว่า ระดับเสียงที่ตรวจวัดหรือคำนวณจากการประกอบกิจการโรงงานขณะเกิดเสียงรบกวน

“ระดับการรบกวน” หมายความว่า ระดับความแตกต่างของระดับเสียงขณะมีการรบกวนกับระดับเสียงพื้นฐาน

“ระดับเสียงเฉลี่ย ๒๔ ชั่วโมง” หมายความว่า ระดับเสียงคงที่นอกบริเวณโรงงานที่มีพลังงานเทียบเท่าระดับเสียงที่เกิดขึ้นจริง ซึ่งมีระดับเสียงเปลี่ยนแปลงตามเวลาในช่วง ๒๔ ชั่วโมง (24 hours A-weighted Equivalent Continuous Sound Level) ซึ่งเรียกโดยย่อว่า  $Leq$  24 hr โดยมีหน่วยเป็นเดซิเบลเอ หรือ dB(A)

“ระดับเสียงสูงสุด” หมายความว่า ระดับเสียงสูงสุดนอกบริเวณโรงงาน ที่เกิดขึ้นในขณะใดขณะหนึ่ง ระหว่างการตรวจวัดระดับเสียง โดยมีหน่วยเป็นเดซิเบลเอ หรือ dB(A)

“มาตรฐานระดับเสียง” หมายความว่า เครื่องวัดระดับเสียงตามมาตรฐาน IEC 60804 หรือ IEC 61672 ของคณะกรรมการระหว่างประเทศว่าด้วยเทคนิคไฟฟ้า (International Electrotechnical Commission, IEC)

ข้อ ๒ ค่าระดับการรบกวน ที่เกิดจากการประกอบกิจการโรงงาน ไม่เกิน ๑๐ เดซิเบลเอ

ข้อ ๓ ค่าระดับเสียงเฉลี่ย ๒๔ ชั่วโมง ที่เกิดจากการประกอบกิจการโรงงาน ไม่เกิน ๗๐ เดซิเบลเอ

ข้อ ๔ ค่าระดับเสียงสูงสุด ที่เกิดจากการประกอบกิจการโรงงาน ไม่เกิน ๑๑๕ เดซิเบลเอ

ข้อ ๕ วิธีการตรวจวัดระดับเสียงการรบกวน ระดับเสียงเฉลี่ย ๒๔ ชั่วโมง และระดับเสียงสูงสุด ที่เกิดจากการประกอบกิจการโรงงาน ให้เป็นไปตามที่กรมโรงงานอุตสาหกรรมกำหนด

ทั้งนี้ ให้ใช้บังคับตั้งแต่วันถัดจากวันประกาศในราชกิจจานุเบกษาเป็นต้นไป

ประกาศ ณ วันที่ ๒๑ ธันวาคม พ.ศ. ๒๕๔๔

สุริยะ จึงรุ่งเรืองกิจ

รัฐมนตรีว่าการกระทรวงอุตสาหกรรม



## ภาคผนวก ฉ

### เอกสารสอบเทียบ



เมืองอุตสาหกรรมเชิงนิเวศ  
พัฒนาทั่วโลก ด้วยสิ่งแวดล้อม









Thai Environmental Technic Limited  
บริษัท เทคโนโลยีสิ่งแวดล้อมไทย จำกัด

8ตารางการสอบเทียบเครื่องมือที่ใช้ในการตรวจวัดและวิเคราะห์

Item	Description	Parameter	List of Equipment	Equipment No.	Calibration	Next Calibration
1.	Ambient Air	TSP	ORIFICE TRANSFER STANDARD/Tisch	S/N 0068	19/11/2021	November 2022
			High Volume Air Sampler/TET	S/N TSP-37	01/08/2022	August 2023
			High Volume Air Sampler/TET	S/N TSP-36	01/08/2022	August 2023
			High Volume Air Sampler/TET	S/N TSP-35	01/08/2022	August 2023
			High Volume Air Sampler/TET	S/N TSP-39	01/08/2022	August 2023
			Electronic Balance/METTLER TOLEDO	S/N 1116392227	22/04/2022	April 2023
		PM10	ORIFICE TRANSFER STANDARD/Tisch	S/N 0068	19/11/2021	November 2022
			High Volume Air Sampler/TET	S/N PM10-21	01/08/2022	August 2023
			High Volume Air Sampler/TET	S/N PM10-23	01/08/2022	August 2023
			High Volume Air Sampler/TET	S/N PM10-14	01/08/2022	August 2023
			High Volume Air Sampler/TET	S/N PM10-16	01/08/2022	August 2023
		NO <sub>2</sub>	Electronic Balance/METTLER TOLEDO	S/N 1116392227	22/04/2022	April 2023
			CERTIFICATE OF ANALYSIS/Linde	S/N A008225K	15/06/2021	June 2023
			NO <sub>x</sub> Analyzer/API 200A	S/N 1775	03/06/2022	December 2022
			NO <sub>x</sub> Analyzer/API 200A	S/N 777	02/06/2022	December 2022
			NO <sub>x</sub> Analyzer/API 200A	S/N 1982	30/05/2022	November 2022
		SO <sub>2</sub>	NO <sub>x</sub> Analyzer/API 200A	S/N 56	30/05/2022	November 2022
			CERTIFICATE OF ANALYSIS/Linde	S/N A008225K	15/06/2021	June 2023
			SO <sub>x</sub> Analyzer/API 100E	S/N 139	31/05/2022	November 2022
			SO <sub>x</sub> Analyzer/API 100A	S/N 856	23/05/2022	November 2022
			SO <sub>x</sub> Analyzer/API 100E	S/N 383	26/05/2022	November 2022
		WS & WD	SO <sub>x</sub> Analyzer/Thermo 43C	S/N 43C733374373	24/05/2022	November 2022
			Wind speed and wind direction/weather Wizard II	S/N WE61121A25A	12/09/2022	September 2023
			Wind speed and wind direction/weather Wizard II	S/N WC41019A77	16/06/2022	June 2023
			Wind speed and wind direction/weather Wizard III	S/N WCT110C446	08/03/2022	March 2023
			Wind speed and wind direction/weather Wizard III	S/N WC60908A48	18/08/2022	August 2023





# Thai Environmental Technic Limited

## บริษัท เทคโนโลยีสิ่งแวดล้อมไทย จำกัด

ตารางการสอบเทียบเครื่องมือที่ใช้ในการตรวจวัดและวิเคราะห์ (ต่อ)

Item	Description	Parameter	List of Equipment	Equipment No.	Calibration	Next Calibration
2.	Water	pH	pH Meter/Horiba	S/N 806D0012	11/07/2022	July 2023
		Temperature	pH Meter (Temperature)/Horiba	S/N 806D0012	11/01/2022	July 2023
		Turbidity	Turbidity Meter/EUTECH TN-100	S/N 2655003	01/11/2021	November 2022
		Colour	SPECTROPHOTOMETER/Spectroquant Prove 100	S/N 1618111041	06/05/2022	May 2023
		BOD	BOD Incubator	ID/N TET.LAB.BOD 05	21/04/2022	April 2023
		DO	DO Meter/HORIBA	S/N DC7D0005	14/02/2022	February 2023
		TSS, TDS	Electronic Balance/METTLER TOLEDO	S/N 1116392227	22/04/2022	April 2023
		Oil & Grease	Electronic Balance/METTLER TOLEDO	S/N 1116392227	22/04/2022	April 2023
		NO <sub>3</sub> , SO <sub>4</sub>	UV/VIS Spectrophotometer/PerkinElmer	S/N 1606UV1507	10/08/2022	February 2023
		Cyanide	UV/VIS Spectrophotometer/PerkinElmer	S/N 1606UV1507	10/08/2022	February 2023
		Formaldehyde	UV/VIS Spectrophotometer/PerkinElmer	S/N 1606UV1507	10/08/2022	February 2023
		Sulfide, Phenols	UV/VIS Spectrophotometer/PerkinElmer	S/N 1606UV1507	10/08/2022	February 2023
		Cr <sup>6</sup>	UV/VIS Spectrophotometer/PerkinElmer	S/N 1606UV1507	10/08/2022	February 2023
		Cr <sup>3</sup>	ICP394/PerkinElmer/OPTIMA8000	S/N 07851310024C	04/10/2022	April 2023
		As, Se	UV/VIS Spectrophotometer/PerkinElmer	S/N 1606UV1507	10/08/2022	February 2023
			Atomic Absorption Spectrophotometer	S/N 04050110503	03/10/2022	April 2023
			Model/AAAnalyst 100			
		Pb, Cd, Ni	Atomic Absorption Spectrophotometer	S/N 60055070101	22/07/2022	January 2023
			Model/AAAnalyst 600 (Graphite)			
		Total Iron	ICP394/PerkinElmer/OPTIMA8000	S/N 078N1310024C	04/10/2022	April 2023
		Al, Fe, Cu	ICP394/PerkinElmer/OPTIMA8000	S/N 078N1310024C	04/10/2022	April 2023
		Ba, Mn, Zn	ICP394/PerkinElmer/OPTIMA8000	S/N 078N1310024C	04/10/2022	April 2023
		Ag	ICP394/PerkinElmer/OPTIMA8000	S/N 078N1310024C	04/10/2022	April 2023
			Atomic Absorption Spectrophotometer	S/N 04050110503	04/10/2022	April 2023
			Model/AAAnalyst 100		03/10/2022	April 2023





Thai Environmental Technic Limited  
บริษัท เทคนิสิ่งแวดล้อมไทย จำกัด

ตารางการสอบเทียบเครื่องมือที่ใช้ในการตรวจวัดและวิเคราะห์ (ต่อ)

Item	Description	Parameter	List of Equipment	Equipment No.	Calibration	Next Calibration
2.	Water (Cont.)	Total Hg, Hg	Atomic Absorption Spectrophotometer Model/AAAnalyst 100	S/N 04050110503	03/10/2022	April 2023
		Fecal Coliform Bacteria	Incubator Model INE 500	E.505.1143	20-21/04/2022	April 2023
		Total Coliform Bacteria	Incubator Model INE 500	E.505.0595	20-21/04/2022	April 2023
3.	Sound Level	Leq 24 hr & เสียงรบกวน	Sound Level Calibrator/TM-100	S/N 181203570	26/01/2022	January 2023
			Integrated Sound Level/ACO TYPE 6226	S/N 110097	25/09/2022	October 2022
			Integrated Sound Level/ACO TYPE 6226	S/N 110105	25/09/2022	October 2022
			Integrated Sound Level/ACO TYPE 6226	S/N 110102	25/09/2022	October 2022
			Integrated Sound Level/ACO TYPE 6226	S/N 110098	25/09/2022	October 2022





<b>RECALIBRATION</b>
<b>DUE DATE:</b>
November 19, 2022

# Certificate of Calibration

Calibration Certification Information			
Cal. Date: November 19, 2021	Rootsmer S/N: 438320	Ta: 294 °K	
Operator: Jim Tisch		Pa: 763.5 mm Hg	
Calibration Model #: TE-5025A	Calibrator S/N: 0068		

Run	Vol. Init (m3)	Vol. Final (m3)	ΔVol. (m3)	ΔTime (min)	ΔP (mm Hg)	ΔH (in H2O)
1	1	2	1	1.4160	3.2	2.00
2	3	4	1	0.9970	6.4	4.00
3	5	6	1	0.8890	7.8	5.00
4	7	8	1	0.8490	8.7	5.50
5	9	10	1	0.6990	12.8	8.00

Data Tabulation					
Vstd (m3)	Qstd (x-axis)	$\sqrt{\Delta H \left( \frac{Pa}{Pstd} \right) \left( \frac{Tstd}{Ta} \right)}$ (y-axis)	Va	Qa (x-axis)	$\sqrt{\Delta H \left( \frac{Ta}{Pa} \right)}$ (y-axis)
1.0140	0.7161	1.4271	0.9958	0.7033	0.8776
1.0098	1.0128	2.0182	0.9916	0.9946	1.2411
1.0079	1.1337	2.2564	0.9898	1.1134	1.3875
1.0067	1.1858	2.3666	0.9886	1.1644	1.4553
1.0012	1.4324	2.8542	0.9832	1.4066	1.7551
QSTD	m=	1.99331	QA	m=	1.24818
	b=	-0.00049		b=	-0.00030
	r=	0.99999		r=	0.99999

Calculations			
Vstd=	$\Delta Vol \left( \frac{Pa - \Delta P}{Pstd} \right) \left( \frac{Tstd}{Ta} \right)$	Va=	$\Delta Vol \left( \frac{Pa - \Delta P}{Pa} \right)$
Qstd=	Vstd/ΔTime	Qa=	Va/ΔTime
For subsequent flow rate calculations:			
Qstd=	$1/m \left( \left( \sqrt{\Delta H \left( \frac{Pa}{Pstd} \right) \left( \frac{Tstd}{Ta} \right)} \right) - b \right)$	Qa=	$1/m \left( \left( \sqrt{\Delta H \left( \frac{Ta}{Pa} \right)} \right) - b \right)$

Standard Conditions	
Tstd:	298.15 °K
Pstd:	760 mm Hg
Key	
ΔH:	calibrator manometer reading (in H2O)
ΔP:	rootsmer manometer reading (mm Hg)
Ta:	actual absolute temperature (°K)
Pa:	actual barometric pressure (mm Hg)
b:	intercept
m:	slope

RECALIBRATION
US EPA recommends annual recalibration per 1998 40 Code of Federal Regulations Part 50 to 51, Appendix B to Part 50, Reference Method for the Determination of Suspended Particulate Matter in the Atmosphere, 9.2.17, page 30

Tisch Environmental, Inc.  
145 South Miami Avenue  
Village of Cleves, OH 45002

www.tisch-env.com  
TOLL FREE: (877)263-7610  
FAX: (513)467-9009







Thai Environmental Technic Limited  
บริษัท เทคโนโลยีสิ่งแวดล้อมไทย จำกัด

## High Volume TSP&PM-10 Calibration Report

Location : Thai Environmental Tech

Site ID : Bangkok

Date : 1-Aug-22

ITEM : TSP

Serial No : (No.37)

Calibrate By : Pipat

### Site Conditions

Barometric Pressure (mm Hg) : 760.00

Temperature (°C) : 25.0

Average Press. (mm Hg) : 754.5

Average Temp (°C) : 31.7

Corrected Pressure (mm Hg) : 760.0

Temperature (deg K) : 298.0

Corrected Average (mm Hg) : -

Average Temp: (Deg K) : -

### Calibration Orifice

Make : Tisch

Model : TE-5025A

Serial# : 0068

Qstd Slope : 1.99331

Qstd Intercept : -0.00049

Calibration Due Date : 19-Nov-22

### Calibration Information

Plate or Test #	ORIFICE (in H <sub>2</sub> O)	Qstd (m <sup>3</sup> /min)	Indicate (CFM)	IC (corrected)	Linear Regression Slope : 34.7546 Intercept : 1.0714 Corr. Coeff : 0.9897 # of Observations: 5
1	12.00	1.738	60.0	60.00	
2	9.20	1.522	54.0	54.00	
3	7.00	1.328	50.0	50.00	
4	5.00	1.122	40.0	40.00	
5	3.00	0.869	30.0	30.00	

### Calculations

$$Qstd = 1/m[\text{Sqrt}(H_2O(P_a/P_{std})(T_{std}/T_a)) - b]$$

$$IC = I[\text{Sqrt}(P_a/P_{std})(T_{std}/T_a)]$$

Qstd = standard flow rate

IC = corrected chart response

I = actual chart response

m = calibrator Qstd slope

b = calibrator Qstd intercept

Ta = actual temperature during calibration (deg K)

Pa = actual pressure during calibration (mm Hg)

Tstd = 298 deg K

Pstd = 760 mm Hg

For subsequent calculation of sampler flow:

$$1/m((I)[\text{Sqrt}(298/T_{av})(P_{av}/760)] - b)$$

**NOTE: Ensure calibration orifice has been certified within 12 months of use**

m = sampler slope

b = sampler intercept

I = chart response

Tav = daily average temperature

Pav = daily average pressure

Calibrate By : Pipat

Approve By : Piyachet B.





Thai Environmental Technic Limited  
บริษัท เทคนิควิเสณแวดลอมไทย จํากัด

## High Volume TSP&PM-10 Calibration Report

Location : Thai Environmental Tech

Site ID : Bangkok

Date : 1-Aug-22

ITEM : TSP

Serial No : (No.36)

Calibrate By : Pipat

### Site Conditions

Barometric Pressure (mm Hg) : 760.00

Temperature (°C) : 25.0

Average Press. (mm Hg) : 754.5

Average Temp (°C) : 32.1

Corrected Pressure (mm Hg) : 760.0

Temperature (deg K) : 298.0

Corrected Average (mm Hg) : -

Average Temp: (Deg K) : -

### Calibration Orifice

Make : Tisch

Model : TE-5025A

Serial# : 3068

Qstd Slope : 1.99331

Qstd Intercept : -0.00049

Calibration Due Date : 19-Nov-22

### Calibration Information

Plate or Test #	ORIFICE (in H <sub>2</sub> O)	Qstd (m3/min)	Indicate (CFM)	IC (corrected)	Linear Regression Slope : 35.2684 Intercept : 0.4979 Corr. Coeff : 0.9909 of Observations: 5
1	11.80	1.724	60.0	60.00	
2	9.20	1.522	54.0	54.00	
3	7.00	1.328	50.0	50.00	
4	5.00	1.122	40.0	40.00	
5	3.00	0.869	30.0	30.00	

### Calculations

$$Qstd = 1/m[\text{Sqrt}(H_2O(P_a/P_{std})(T_{std}/T_a)) - b]$$

$$IC = I[\text{Sqrt}(P_a/P_{std})(T_{std}/T_a)]$$

Qstd = standard flow rate

IC = corrected chart response

I = actual chart response

m = calibrator Qstd slope

b = calibrator Qstd intercept

Ta = actual temperature during calibration (deg K)

Pa = actual pressure during calibration (mm Hg)

Tstd = 298 deg K

Pstd = 760 mm Hg

For subsequent calculation of sampler flow:

$$1/m[(I)[\text{Sqrt}(298/T_{av})(P_{av}/760)] - b]$$

**NOTE: Ensure calibration orifice has been certified within 12 months of use**


m = sampler slope

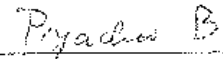
b = sampler intercept

I = chart response

Tav = daily average temperature

Pav = daily average pressure

Calibrate By : 

Approve By : 





Thai Environmental Technic Limited  
บริษัท เทคนิคสิ่งแวดล้อมไทย จำกัด

## High Volume TSP&PM-10 Calibration Report

Location : Thai Environmental Tech

Site ID : Bangkok

Date : 1-Aug-22

ITEM : TSP

Serial No : (No.35 )

Calibrate By : Pipat

### Site Conditions

Barometric Pressure (mm Hg) : 760.00

Temperature (°C) : 25.0

Average Press. (mm Hg) : 754.5

Average Temp (°C) : 32.8

Corrected Pressure (mm Hg) : 760.0

Temperature (deg K) : 298.0

Corrected Average (mm Hg) : -

Average Temp: (Deg K) : -

### Calibration Orifice

Make : Tisch

Model : TB-5025A

Serial# : 0068

Qstd Slope : 1.99331

Qstd Intercept : -0.00049

Calibration Due Date : 19-Nov-22

### Calibration Information

Plate or Test #	ORIFICE (in H <sub>2</sub> O)	Qstd (m <sup>3</sup> /min)	Indicate (CFM)	IC (corrected)	Linear Regression Slope : 33.6180 Intercept : 1.8901 Corr. Coeff : 0.9934 # of Observations: 5
1	12.20	1.753	60.0	60.00	
2	9.80	1.571	54.0	54.00	
3	7.40	1.365	50.0	50.00	
4	5.00	1.122	40.0	40.00	
5	3.00	0.869	30.0	30.00	

### Calculations

$$Qstd = 1/m[\text{Sqrt}(P_a/P_{std})(T_{std}/T_a)] - b$$

$$IC = I[\text{Sqrt}(P_a/P_{std})(T_{std}/T_a)]$$

Qstd = standard flow rate

IC = corrected chart response

I = actual chart response

m = calibrator Qstd slope

b = calibrator Qstd intercept

Ta = actual temperature during calibration (deg K)

Pa = actual pressure during calibration (mm Hg)

Tstd = 298 deg K

Pstd = 760 mm Hg

For subsequent calculation of sampler flow:

$$1/m((I)[\text{Sqrt}(298/T_a)(P_a/760)] - b)$$

**NOTE: Ensure calibration orifice has been certified within 12 months of use**

m = sampler slope

b = sampler intercept

I = chart response

Tav = daily average temperature

Pav = daily average pressure

Calibrate By : Pipat

Approve By : Piyachon B





Thai Environmental Technic Limited  
บริษัท เทคนิคสิ่งแวดล้อมไทย จำกัด

## High Volume TSP&PM-10 Calibration Report

Location : Thai Environmental Tech

Site ID : Bangkok

Date : 1-Aug-22

ITEM : TSP

Serial No : (No.39)

Calibrate By : Pipat

### Site Conditions

Barometric Pressure (mm Hg) : 760.00

Temperature (°C) : 28.0

Average Press. (mm Hg) : 754.5

Average Temp (°C) : 32.8

Corrected Pressure (mm Hg) : 760.0

Temperature (deg K) : 298.0

Corrected Average (mm Hg) : -

Average Temp (Deg K) : -

### Calibration Orifice

Make : Tisch

Model : TE-5025A

Serial# : 0068

Qstd Slope : 1.99331

Qstd Intercept : -0.00049

Calibration Due Date : 19-Nov-22

### Calibration Information

Plate or Test #	ORIFICE (in H <sub>2</sub> O)	Qstd (m3/min)	Indicate (CFM)	IC (corrected)	Linear Regression Slope : 34.8308 Intercept : 0.8400 Corr. Coeff : 0.9926 # of Observations: 5
1	12.00	1.738	60.0	60.00	
2	9.20	1.522	54.0	54.00	
3	7.20	1.346	50.0	50.00	
4	5.00	1.122	40.0	40.00	
5	3.00	0.869	30.0	30.00	

### Calculations

$$Qstd = 1/m[\text{Sqrt}(H_2O(P_a/P_{std}))(T_{std}/T_a)] - b]$$

$$IC = I[\text{Sqrt}(P_a/P_{std})(T_{std}/T_a)]$$

Qstd = standard flow rate

IC = corrected chart response

I = actual chart response

m = calibrator Qstd slope

b = calibrator Qstd intercept

Ta = actual temperature during calibration (deg K)

Pa = actual pressure during calibration (mm Hg)

Tstd = 298 deg K

Pstd = 760 mm Hg

For subsequent calculation of sampler flow:

$$1/m((I)[\text{Sqrt}(298/T_a)(P_a/760)] - b)$$

**NOTE: Ensure calibration orifice has been certified within 12 months of use**

m = sampler slope

b = sampler intercept

I = chart response

Tav = daily average temperature

Pav = daily average pressure

Calibrate By : Pipat

Approve By : Piyachon B







Thai Environmental Technic Limited  
บริษัท เทคนิคสิ่งแวดล้อมไทย จำกัด

## High Volume TSP&PM-10 Calibration Report

Location : Thai Environmental Tech

Site ID : Bangkok

Date : 1-Aug-22

ITEM : PM10

Serial No : (No. 21 )

Calibrate By : Pipat

### Site Conditions

Barometric Pressure (mm Hg) : 760.00

Temperature (°C) : 25.0

Average Press. (mm Hg) : 754.5

Average Temp (°C) : 30.9

Corrected Pressure (mm Hg) : 760.0

Temperature (deg K) : 258.0

Corrected Average (mm Hg) : -

Average Temp: (Deg K) : -

### Calibration Orifice

Make : Tisch

Model : T3-5025A

Serial# : 0068

Qstd Slope : 1.99331

Qstd Intercept : -0.00049

Calibration Due Date : 19-Nov-22

### Calibration Information

Plate or Test #	ORIFICE (in H <sub>2</sub> O)	Qstd (m <sup>3</sup> /min)	Indicate (CFM)	IC (corrected)	Linear Regression Slope : 34.4006 Intercept : 1.6930 Corr. Coeff : 0.9894 # of Observations: 5
1	12.00	1.738	60.0	60.00	
2	9.20	1.522	54.0	54.00	
3	7.00	1.328	50.0	50.00	
4	4.80	1.099	40.0	40.00	
5	3.00	0.869	30.0	30.00	

### Calculations

$$Q_{std} = 1/m[\sqrt{(H_2O)(P_a/P_{std})}(T_{std}/T_a)] - b]$$

$$IC = I[\sqrt{(P_a/P_{std})}(T_{std}/T_a)]$$

Qstd = standard flow rate

IC = corrected chart response

I = actual chart response

m = calibrator Qstd slope

b = calibrator Qstd intercept

Ta = actual temperature during calibration (deg K)

Pa = actual pressure during calibration (mm Hg)

Tstd = 298 deg K

Pstd = 760 mm Hg

For subsequent calculation of sampler flow:

$$1/m[(I)[\sqrt{(298/T_{av})}(P_{av}/760)] - b]$$

**NOTE: Ensure calibration orifice has been certified within 12 months of use**

m = sampler slope

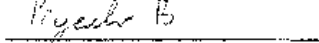
b = sampler intercept

I = chart response

Tav = daily average temperature

Pav = daily average pressure

Calibrate By : 

Approve By : 





Thai Environmental Technic Limited  
บริษัท เทคโนโลยีสิ่งแวดล้อมไทย จำกัด

## High Volume TSP&PM-10 Calibration Report

Location : Thai Environmental Tech

Site ID : Bangkok

Date : 1-Aug-22

ITEM : PM10

Serial No : (No. 23 )

Calibrate By : Pipat

### Site Conditions

Barometric Pressure (mm Hg) : 760.00

Corrected Pressure (mm Hg) : 760.0

Temperature (°C) : 25.0

Temperature (deg K) : 298.0

Average Press. (mm Hg) : 754.5

Corrected Average (mm Hg) : -

Average Temp (°C) : 32.3

Average Temp: (Deg K) : -

### Calibration Orifice

Make : Tisch

Qstd Slope : 1.99331

Model : TE-5025A

Qstd Intercept : -0.00049

Serial# : 0068

Calibration Due Date : 19-Nov-22

### Calibration Information

Plate or Test #	ORIFICE (in H <sub>2</sub> O)	Qstd (m3/min)	Indicate (CFM)	IC (corrected)	Linear Regression Slope : 35.5364 Intercept : 0.2642 Corr. Coeff : 0.9909 # of Observations: 5
1	11.80	1.724	60.0	60.00	
2	9.00	1.505	54.0	54.00	
3	7.00	1.328	50.0	50.00	
4	5.00	1.122	40.0	40.00	
5	3.00	0.869	30.0	30.00	

### Calculations

$$Qstd = 1/m[\text{Sqrt}(H_2O(Pa/Pstd)(Tstd/Ta))-b]$$

$$IC = I[\text{Sqrt}(Pa/Pstd)(Tstd/Ta)]$$

Qstd = standard flow rate

IC = corrected chart response

I = actual chart response

m = calibrator Qstd slope

b = calibrator Qstd intercept

Ta = actual temperature during calibration (deg K)

Pa = actual pressure during calibration (mm Hg)

Tstd = 298 deg K

Pstd = 760 mm Hg

For subsequent calculation of sampler flow:

$$1/m((I)[\text{Sqrt}(298/Tav)(Pav/760)]-b)$$

m = sampler slope

b = sampler intercept

I = chart response

Tav = daily average temperature

Pav = daily average pressure

Calibrate By : Pipat

Approve By : Pipat B

**NOTE: Ensure calibration orifice has been certified within 12 months of use**





Thai Environmental Technic Limited  
บริษัท เทคนิคสิ่งแวดล้อมไทย จำกัด

## High Volume TSP&PM-10 Calibration Report

Location : Thai Environmental Tech

Site ID : Bangkok

Date : 1-Aug-22

ITEM : PM10

Serial No : (No. 14 )

Calibrate By : Pipat

### Site Conditions

Barometric Pressure (mm Hg) : 760.00

Temperature (°C) : 25.0

Average Press. (mm Hg) : 754.5

Average Temp (°C) : 31.2

Corrected Pressure (mm Hg) : 760.0

Temperature (deg K) : 298.0

Corrected Average (mm Hg) : -

Average Temp: (Deg K) : -

### Calibration Orifice

Make : Tisch

Model : TE-5025A

Serial# : 0068

Qstd Slope : 1.59231

Qstd Intercept : -0.00049

Calibration Due Date : 19-Nov-22

### Calibration Information

Plate or Test #	ORIFICE (in H <sub>2</sub> O)	Qstd (m3/min)	Indicate (CFM)	IC (corrected)	Linear Regression Slope : 34.8308 Intercept : 0.8400 Corr. Coeff : 0.9926 # of Observations: 5
1	12.00	1.738	60.0	60.00	
2	9.20	1.522	54.0	54.00	
3	7.20	1.346	50.0	50.00	
4	5.00	1.122	40.0	40.00	
5	3.00	0.869	30.0	30.00	

### Calculations

$$Qstd = 1/m[\text{Sqrt}(H_2O(Pa/Pstd)(Tstd/Ta))-b]$$

$$IC = I[\text{Sqrt}(Pa/Pstd)(Tstd/Ta)]$$

Qstd = standard flow rate

IC = corrected chart response

I = actual chart response

m = calibrator Qstd slope

b = calibrator Qstd intercept

Ta = actual temperature during calibration (deg K)

Pa = actual pressure during calibration (mm Hg)

Tstd = 298 deg K

Pstd = 760 mm Hg

For subsequent calculation of sampler flow:

$$1/m((I)[\text{Sqrt}(298/Tav)(Pav/760)]-b)$$

m = sampler slope

b = sampler intercept

I = chart response

Tav = daily average temperature

Pav = daily average pressure

Calibrate By : Pipat

Approve By : Pipat B

**NOTE: Ensure calibration orifice has been certified within 12 months of use**





Thai Environmental Technic Limited  
บริษัท เทคนิคสิ่งแวดล้อมไทย จำกัด

## High Volume TSP&PM-10 Calibration Report

Location : Thai Environmental Tech

Site ID : Bangkok

Date : 1-Aug-22

ITEM : PM10

Serial No : (No. 16 )

Calibrate By : Pipat

### Site Conditions

Barometric Pressure (mm Hg) : 760.00

Temperature (°C) : 25.0

Average Press. (mm Hg) : 754.5

Average Temp (°C) : 30.9

Corrected Pressure (mm Hg) : 760.0

Temperature (deg K) : 298.0

Corrected Average (mm Hg) : -

Average Temp: (Deg K) : -

### Calibration Orifice

Make : Tisch

Model : TE-5025A

Serial# : 0068

Qstd Slope : 1.99331

Qstd Intercept : -0.00049

Calibration Due Date : 19-Nov-22

### Calibration Information

Plate or Test #	ORIFICE (in H <sub>2</sub> O)	Qstd (m3/min)	Indicate (CFM)	IC (corrected)	Linear Regression Slope : 33.7194 Intercept : 1.5565 Corr. Coeff : 0.9932 # of Observations: 5
1	12.30	1.760	60.0	60.00	
2	9.80	1.571	54.0	54.00	
3	7.40	1.365	50.0	50.00	
4	5.20	1.144	40.0	40.00	
5	3.00	0.869	30.0	30.00	

### Calculations

$$Qstd = 1/m[\text{Sqrt}(H_2O(P_a/P_{std}))(T_{std}/T_a)] - b$$

$$IC = I[\text{Sqrt}(P_a/P_{std}))(T_{std}/T_a)]$$

Qstd = standard flow rate

IC = corrected chart response

I = actual chart response

m = calibrator Qstd slope

b = calibrator Qstd intercept

Ta = actual temperature during calibration (deg K)

Pa = actual pressure during calibration (mm Hg)

Tstd = 298 deg K

Pstd = 760 mm Hg

For subsequent calculation of sampler flow:

$$1/m((I)[\text{Sqrt}(298/T_{av})(P_{av}/760)] - b)$$

m = sampler slope

b = sampler intercept

I = chart response

Tav = daily average temperature

Pav = daily average pressure

Calibrate By : Pipat

Approve By : Piyachai B

**NOTE: Ensure calibration orifice has been certified within 12 months of use**







TECHNOLOGY PROMOTION ASSOCIATION (THAILAND-JAPAN)  
CORPORATE SERVICES 3: EQUIPMENT CALIBRATION AND TESTING SERVICES  
534/4 PATTANAKARN ROAD SOI 18, SUANLUANG, SUANLUANG BANGKOK 10250  
TEL. 0-2717-3000-27 FAX. 0-2719-9484



Cert.No.: 22MM27

Page.: 1 of 3

## Certificate of Calibration


Equipment : Electronic Balance  
Manufacturer : Mettler Toledo  
Model : AB204  
Serial No. : 1116392227  
ID No. : TET.LAB.BAL01  
Submitted by : Thai Environmental Technic Limited  
1/6 Soi Ramkhamhaeng 145,  
Khwaeng/Khet Saphan Sung,  
Bangkok 10240

Location : Balance Room

Received order : 20 April 2022  
Calibration Date : 22 April 2022  
Ambient Temperature : 15 °C to 40 °C  
Relative Humidity : 30 % to 90 %

Calibrated by : Uthen Kankawi

Approved by :

  
Approved Signatory

( ) Pornthippa Tameyakul  
(✓) Malee Butkruea  
( ) Suwit Imjai

Issue Date : 6 May 2022

The Uncertainties are for a confidence probability of approximately 95%

This certificate may not be reproduced other than in full, except with the prior written  
Approval of the head of Corporate Services 3 : Equipment Calibration and Testing Services.

A 0040784



Equipment : Electronic Balance  
Condition As-Received : Used Item  
Reference : 2204-0369OC-16  
Procedure used :-

Cert.No.: 22MM27

Page: 2 of 3

Calibration were conducted using in-house calibration procedure CP-OB01 according to direct measurement method against standard weight.

**Condition of this result of calibration**

1. Reference standard instruments:-

<u>Instruments</u>	<u>Model</u>	<u>Serial No.</u>	<u>ID No.</u>	<u>Test report No.</u>	<u>Due date</u>
1) Standard Weight Set (E2)	15884	-	70RC138	MM-0009-21	3 Feb 2023

- This certificate is valid only to the item calibrated on date and place of calibration.
- This result of calibration was made on requested at the point specified by customer.
- This certificate is not certified for any commercial transaction.
- This certification is traceable to the International System of Unit.

**Result of calibration** ( ) Without Adjustment ( \* ) After Adjustment by External Calibration

Range capacity : 0 g to 210 g Resolution 0.0001 g

**Before Adjustment :**

<u>Applied Weight</u>	<u>Balance Reading</u>	<u>Correction</u>	<u>Measurement Uncertainty</u>	<u>Coverage Factor</u>
( g )	( g )	( g )	( $\pm$ mg )	( k )
100	99.9981	+0.0019	0.22	2.00
200	199.9957	+0.0043	0.35	2.00

**After Adjustment :**

1. Determination of the standard deviation of weighing machine ( n = 10 )

<u>Applied Weight</u>	<u>Standard Deviation of Reading ( g )</u>
( g )	
100	0.00006
200	0.00007

*Malu*

a 1105869



Equipment : Electronic Balance  
Condition As-Received : Used Item  
Reference : 2204-0369OC-16

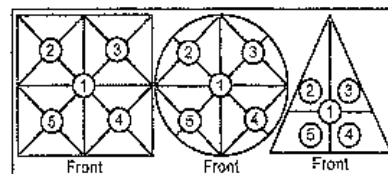
Cert.No.: 22MM27

Page: 3 of 3

## Result of calibration

### 2. Effect of off center loading

A mass of 100 g was placed to various position on the pan.  
The weighing machine reading error obtained is given in the table



Maximum difference between  
off-center and central loading  
(g)  
0.0003

Position 1 (g)	Position 2 (g)	Position 3 (g)	Position 4 (g)	Position 5 (g)
-0.0003	-0.0003	-0.0003	-0.0004	0.0000

### 3. Departure from nominal value

Applied Weight (g)	Balance Reading (g)	Correction (g)	Measurement Uncertainty ( $\pm$ mg)	Coverage Factor (k)
Unload	0.0000	0.0000	0.13	2.09
0.01	0.0099	+0.0001	0.13	2.09
0.1	0.0999	+0.0001	0.13	2.09
0.5	0.5000	0.0000	0.13	2.09
1	1.0001	-0.0001	0.13	2.09
5	5.0001	-0.0001	0.13	2.09
10	10.0000	0.0000	0.13	2.09
25	24.9998	+0.0002	0.15	2.06
50	49.9998	+0.0002	0.15	2.05
100	99.9998	+0.0002	0.22	2.00
200	199.9997	+0.0003	0.35	2.00

Note : This instrument was adjusted before calibration by weight of Mettler Toledo F1 200. g S/N.: 11119517  
Certificate No.: 21M1956

The reported uncertainty of measurement was based on a standard uncertainty multiplied by a coverage factor  $k$ , providing a level of confidence of approximately 95 %.

-000-

Malu.

a 1105868



Certificate Of Analysis  
Special Gases Mixture

## Customer Details

Name:

Thai Environmental Technic Ltd.

Address:

1/6 Soi Ramkhamhaeng 145,  
Saphansong, Saphansong, Bangkok  
10240

Customer Tag No.:

## Certificate Details

Number:

2422/21

Date of Issue:

15-Jun-2021

Expiry date:

15-Jun-2023

Material Details

Production Order:

90166058

Material Code:

472400-SK-34

Cylinder No.:

A008225K

Gas content:

5.23 M<sup>3</sup>

Filling pressure:

137.0 bar

Valve:

CGA 660 SS

Cylinder Owner:

LINDE

Cylinder Material:

Spectra seal

Cylinder Size:

40 L

## Laboratory Report

## Analytical Result

Component	Nominal Concentration	Analysis Result <sup>1</sup>	Uncertainty <sup>2</sup>	Method of Analysis <sup>3</sup>	Assay Date
Sulphur Dioxide	45.0 ppm	45.1 ppm	± 1% relative	(6) I-PB-352	7-Jun & 14-Jun-21
Nitric Oxide	45.0 ppm	47.5 ppm	± 1% relative	(6) I-PB-352	7-Jun & 14-Jun-21
Other NOx impurity		Less than 2.3 ppm			
Carbon Monoxide	100 ppm	99.8 ppm	± 1% relative	(6) I-PB-352	7-Jun & 14-Jun-21
In Nitrogen					

## Reference Standard used in Assay

Reference Standard	Cylinder number	Concentration	Expiry date:
Sulphur Dioxide	D619726	69.2 ± 0.2 ppm	2-Dec-2022
Nitric Oxide	D619726	71.4 ± 0.2 ppm	2-Dec-2022
Carbon Monoxide	D619726	70.5 ± 0.2 ppm	2-Dec-2022
In Nitrogen			

## Analytical Instruments used in Assay

Instrument/Make/Model	Analytical Principle	Last Multipoint Calibration
FTIR Spectrometers Nicolet iS50	FTIR-SO2	7-Jun-2021
FTIR Spectrometers Nicolet iS50	FTIR-NO	7-May & 11-Jun-21
FTIR Spectrometers Nicolet iS50	FTIR-CO	13-May & 14-Jun-21

## Recommend usage condition

Minimum utilization: 5% of actual content or before expiry date whichever comes first.

Storage condition: Keep in well ventilation and secure area.

## Comments

When reordering, please quote the material number

## Note:

- All results expressed in this report are on mole/mole basis, unless otherwise specified. The Assay of this Standard has been performed in accordance with the EPA Traceability Protocol EPA-800/R-12/531 for the Assay and Certification of Gaseous Calibration Standards using procedure G1
- The reported expanded uncertainty is based on a standard uncertainty multiplied by a coverage factor k=2, providing a level of confidence of approximately 95%. The measurement of this material is traceable to the SI through the reference gas standard which is traceable to Swiss National Standard of Mass or other recognised national metrology institutes.
- (1) Gas Chromatography, (2) Paramagnetic Oxygen Analyzer, (3) Electrochemical Oxygen Analyzer, (4) Electrochemical Moisture Analyzer, (5) Total Hydrocarbon Analyzer, (6) Other - Specified

Sukanya Parinyasoonorn

Signatory for and on behalf of Linde (Thailand) Co., Ltd.

Page 1 of 1

This report shall not be reproduced except in full

PB-002/F006

บริษัท ลินด์ (ประเทศไทย) จำกัด (มหาชน)

เลขที่ใบแจ้งหนี้: 01955700015

ชั้น 15 อาคารเดอะมอลล์ 2/3 หมู่ 14 ถนนสุขุมวิท-คลองเตย แขวง 6.5 แขวงคลอง

แขวงคลองจั่น เขตคลองเตย กรุงเทพมหานคร 10540 โทรศัพท์ (66) 2338-6100 โทรสาร (66) 2338-6333

โรงงานเอเซีย: 105 หมู่ 5 ต.บางพลีใหญ่ อ.บางพลี จ.สมุทรปราการ 24180

โทรศัพท์ (66) 38.570-479-93

โทรสาร (66) 38.570-323

Linde (Thailand) Public Company Limited

Issd/2, 01 April 2021

PCC Registration No. 0125537000145

15<sup>th</sup> Floor, Bangna Tower A, 2/3 Moo 14, Bangna Trad KM. 6.5 Road, Bangnaew

Bangplee, Samutprakarn 10540, Tel (66) 2338-6100 Fax (66) 2338-6333

Wellgrow Plant: 105 Moo 5, T.Bangsamok, A.Bangpakong, Chachoengsao 24180

Thailand, Tel (66) 38.570-479-93

Fax (66) 38.570-323





Thai Environmental Technic Limited  
บริษัท เทคนิคสิ่งแวดล้อมไทย จำกัด

## NOx Analyzer Calibration Report

Calibrate Date : 3-Jun-22  
Analyzer Type : NOx  
Brand : API  
Model : 200 A  
Serial Number : 1775 (No. 26)  
Range : 500 ppb

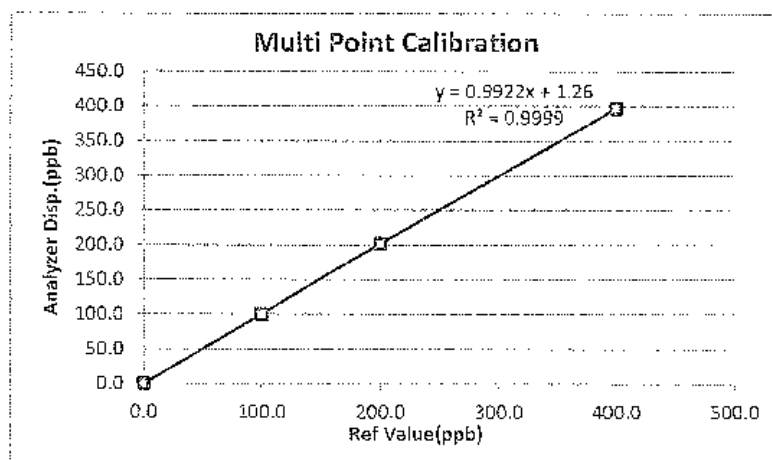
Temperature (°C) : 25°C  
Barometer (mmHg) : 759.9  
Humidity (50±15 %) : 50.0%RH  
Dilutor : API M700 S/N 625  
Zero Air : API M701 S/N 1926  
Standard gas : A00822SX

### Calibration of Span

Supply Gas	Ref Value(ppb)	Before of Span.(ppb)			After of Span.(ppb)			% diff of Span
		NOx	NO	NO <sub>2</sub>	NOx	NO	NO <sub>2</sub>	
Zero	0.0	0.9	0.7	0.2	0.0	0.0	0.0	0.0
Span	400.0	396.0	395.0	1.0	400.0	400.0	0.0	0.0

### Multi Point Calibration

Ref Value(ppb)	Analyzer Disp.(ppb)			Output Difference		
	NOx	NO	NO <sub>2</sub>	Diff(ppb)	% Diff	Abs (%) Diff
0.0	0.2	0.1	0.1	0.10	0.000	0.03
100.0	100.7	100.5	0.2	0.50	0.005	0.50
200.0	202.1	202.0	0.1	2.00	0.010	1.00
400.0	398.0	397.0	1.0	-3.00	-0.008	0.75
Average Diff (%)						0.57



Calibrate by:

*[Signature]*

Approved by:

*[Signature]*







Thai Environmental Technic Limited  
บริษัท เทคนิคสิ่งแวดล้อมไทย จำกัด

## NOx Analyzer Calibration Report

Calibrate Date : 2-Jun-22  
Analyzer Type : NOx  
Brand : API  
Model : 200 A  
Serial Number : 777 (No. 25)  
Range : 500 ppb

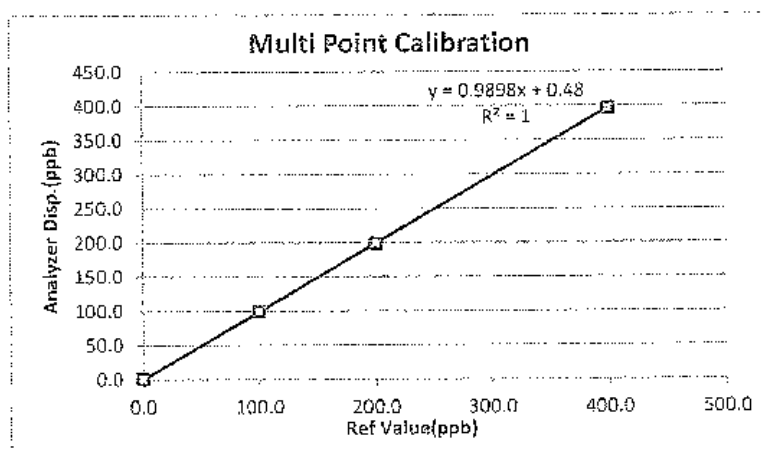
Temperature (°C) : 25°C  
Barometer (mmHg) : 758.9  
Humidity (50±15 %) : 50.0%RH  
Dilutor : API M700 S/N 625  
Zero Air : API M701 S/N 1926  
Standard gas : A06822SK

### Calibration of Span

Supply Gas	Ref Value(ppb)	Before of Span(ppb)			After of Span(ppb)			% diff of Span
		NOx	NO	NO <sub>2</sub>	NOx	NO	NO <sub>2</sub>	
Zero	0.0	1.3	1.1	0.1	0.0	0.0	0.0	0.0
Span	400.0	392.0	390.0	2.0	400.0	400.0	0.0	0.0

### Multi Point Calibration

Ref Value(ppb)	Analyzer Disp.(ppb)			Output Difference		
	NOx	NO	NO <sub>2</sub>	Diff(ppb)	% Diff	Abs (%) Diff
0.0	0.5	0.4	0.1	0.40	0.002	0.10
100.0	99.6	99.2	0.4	-0.80	-0.008	0.80
200.0	199.1	199.0	0.1	-1.00	-0.005	0.50
400.0	396.7	396.2	0.5	-3.80	-0.010	0.95
Average Diff (%)						0.59



Calibrate by:

Approved by:





Thai Environmental Technic Limited  
บริษัท เทคนิควิเสณสิ่งแวดล้อมไทย จำกัด

## NOx Analyzer Calibration Report

Calibrate Date : 30-May-22  
Analyzer Type : NOx  
Brand : API  
Model : 200A  
Serial Number : 1982 (No. 16)  
Range : 500 ppb

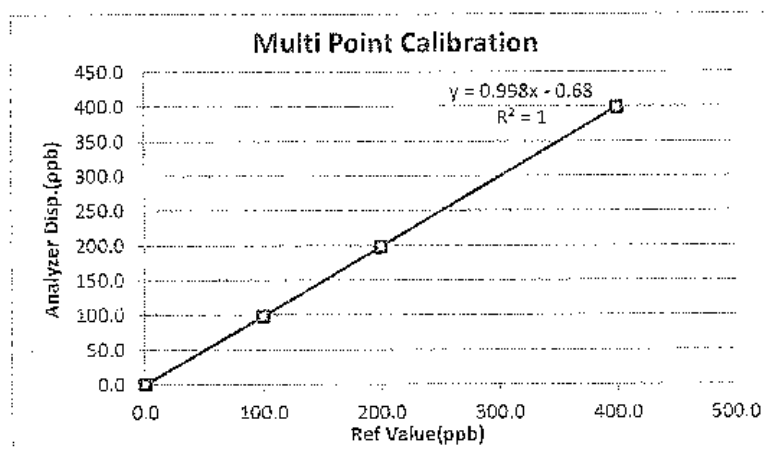
Temperature (°C) : 25°C  
Barometer (mmHg) : 759.9  
Humidity (50+15 %) : 50.0%RH  
Dilutor : API M700 S/N 625  
Zero Air : API M701 S/N 1926  
Standard gas : A00822SK

### Calibration of Span

Supply Gas	Ref Value(ppb)	Before of Span.(ppb)			After of Span.(ppb)			% diff of Span
		NOx	NO	NO <sub>2</sub>	NOx	NO	NO <sub>2</sub>	
Zero	0.0	0.9	0.2	0.7	0.0	0.0	0.0	0.0
Span	400.0	395.0	392.0	2.0	400.0	400.0	0.0	0.0

### Multi Point Calibration

Ref Value(ppb)	Analyzer Disp.(ppb)			Output Difference		
	NOx	NO	NO <sub>2</sub>	Diff(ppb)	% Diff	Abs (%) Diff
0.0	0.1	0.1	0.0	0.10	0.000	0.03
100.0	98.7	98.5	0.3	-1.50	-0.015	1.50
200.0	198.5	198.3	0.2	-1.70	-0.008	0.85
400.0	399.1	399.0	0.0	-1.00	-0.003	0.25
Average Diff (%)						0.66



Calibrate by:

*[Signature]*

Approved by:

*[Signature]*





Thai Environmental Technic Limited

บริษัท เทคนิคสิ่งแวดล้อมไทย จำกัด

## NOx Analyzer Calibration Report

Calibrate Date : 30-May-22  
Analyzer Type : NOx  
Brand : API  
Model : 200A  
Serial Number : 56 (NO. 17)  
Range : 500 ppb

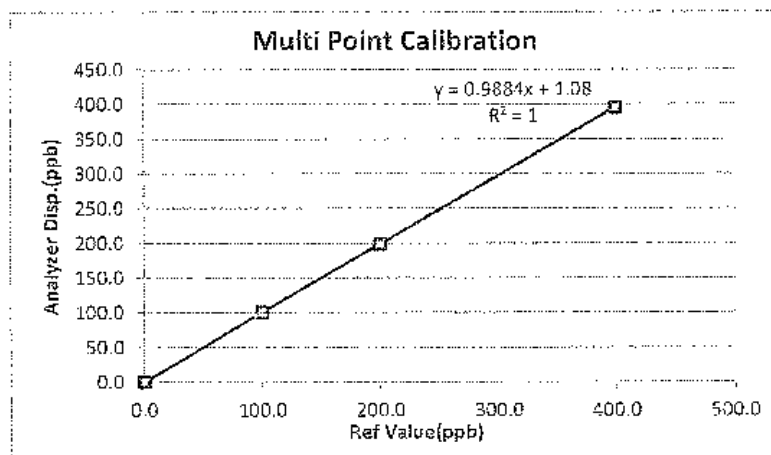
Temperature (°C) : 25.3  
Barometer (mmHg) : 759.9  
Humidity (50±15 %) : 50.0%RH  
Dilutor : API M700 S/N 625  
Zero Air : API M701 S/N 1926  
Standard gas : AG0822SK

### Calibration of Span

Supply Gas	Ref Value(ppb)	Before of Span.(ppb)			After of Span.(ppb)			% diff of Span
		NOx	NO	NO <sub>2</sub>	NOx	NO	NO <sub>2</sub>	
Zero	0.0	0.1	0.2	-0.1	0.0	0.0	0.0	0.0
Span	400.0	403.0	402.0	1.0	400.0	400.0	0.0	0.0

### Multi Point Calibration

Ref Value(ppb)	Analyzer Disp.(ppb)			Output Difference		
	NOx	NO	NO <sub>2</sub>	Diff(ppb)	% Diff	Abs (%) Diff
0.0	0.3	0.1	0.2	0.10	0.000	0.03
100.0	103.0	101.0	2.0	1.00	0.010	1.00
200.0	199.5	199.1	0.4	-0.90	-0.005	0.45
400.0	397.0	396.0	1.0	-4.00	-0.010	1.00
Average Diff (%)						0.62



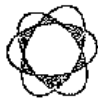
Calibrate by:

*Yoder*

Approved by:

*Pigachon B*





Thai Environmental Technic Limited  
บริษัท เทคนิคสิ่งแวดล้อมไทย จำกัด

## Analyzer Calibration Report

Calibrate Date : 31-May-22  
Analyzer Type : SO<sub>2</sub>  
Brand : API  
Model : 100 E  
Serial Number : 139 (No. 1)  
Range : 500 ppb

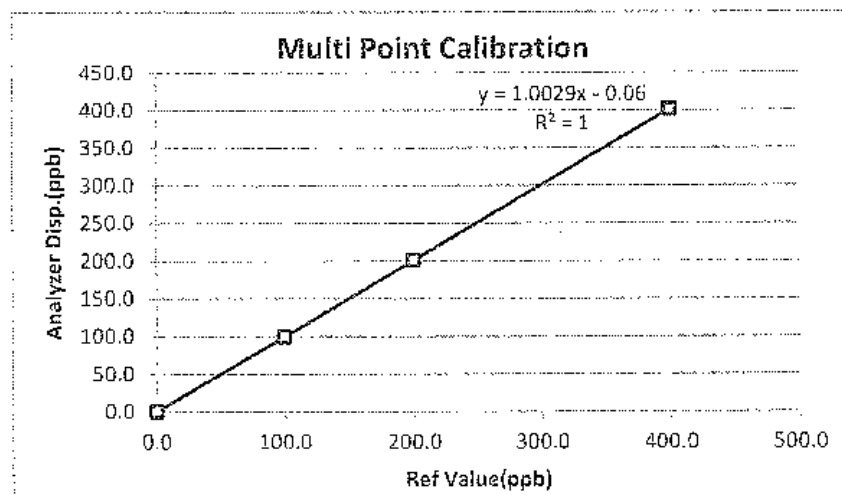
Temperature (°C) : 25°C  
Barometer (mmHg) : 759.9  
Humidity (50±15 %) : 50.0 %RH  
Dilutor : API M700 S/N 625  
Zero Air : API M701 S/N 1926  
Standard gas : A00822SK

### Calibration of Span

Supply Gas	Ref Value(ppb)	Before of Span.(ppb)	After of Span.(ppb)	Abs% diff of Span
Zero	0.0	2.8	0.0	0.0
Span	400.0	382.0	400.0	0.0

### Multi Point Calibration

Ref Value(ppb)	Analyzer Disp.(ppb)	Output Difference		
		Diff (ppb)	Percent Diff	Abs Percent Diff
0.0	0.1	0.1	0.00	0.03
100.0	99.7	-0.3	0.00	0.30
200.0	201.0	1.0	0.01	0.50
400.0	401.0	1.0	0.00	0.25
Average Diff (%)				0.27



Calibrate by: [Signature]

Approved by: Piyasha TB

แก้ไขครั้งที่ : 00

วันที่อนุมัติ 02/09/15

เลขที่แบบฟอร์ม : QF-QP16-06







Thai Environmental Technic Limited  
บริษัท เทคนิคสิ่งแวดล้อมไทย จำกัด

## Analyzer Calibration Report

Calibrate Date : 23-May-22  
Analyzer Type : SO<sub>2</sub>  
Brand : API  
Model : 100 A  
Serial Number : 856 (No. 5)  
Range : 500 ppb

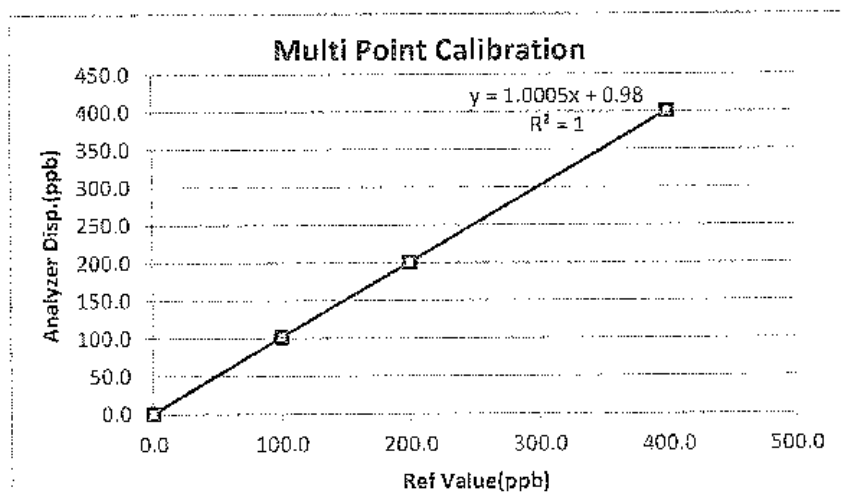
Temperature (°C) : 25 °C  
Barometer (mmHg) : 759.9  
Humidity (50±15 %) : 50.0 %RH  
Dilutor : API M700 S/N 625  
Zero Air : API M701 S/N 1926  
Standard gas : A00822SK

### Calibration of Span

Supply Gas	Ref Value(ppb)	Before of Span.(ppb)	After of Span (ppb)	Abs% diff of Span
Zero	0.0	2.2	0.0	0.0
Span	400.0	381.0	400.0	0.0

### Multi Point Calibration

Ref Value(ppb)	Analyzer Disp.(ppb)	Output Difference		
		Diff (ppb)	Percent Diff	Abs Percent Diff
0.0	0.3	0.3	0.00	0.08
100.0	102.0	2.0	0.02	2.00
200.0	201.0	1.0	0.01	0.50
400.0	401.0	1.0	0.00	0.25
Average Diff (%)				0.71



Calibrate by:

Approved by:

แก้ไขครั้งที่ : 00

วันที่อนุมัติ 02/09/15

เลขที่แบบฟอร์ม : QF-QP16-06





Thai Environmental Technic Limited  
บริษัท เทคนิคสิ่งแวดล้อมไทย จำกัด

## Analyzer Calibration Report

Calibrate Date : 26-May-22  
Analyzer Type : SO<sub>2</sub>  
Brand : API  
Model : 100E  
Serial Number : 383 (No. 12)  
Range : 500 ppb

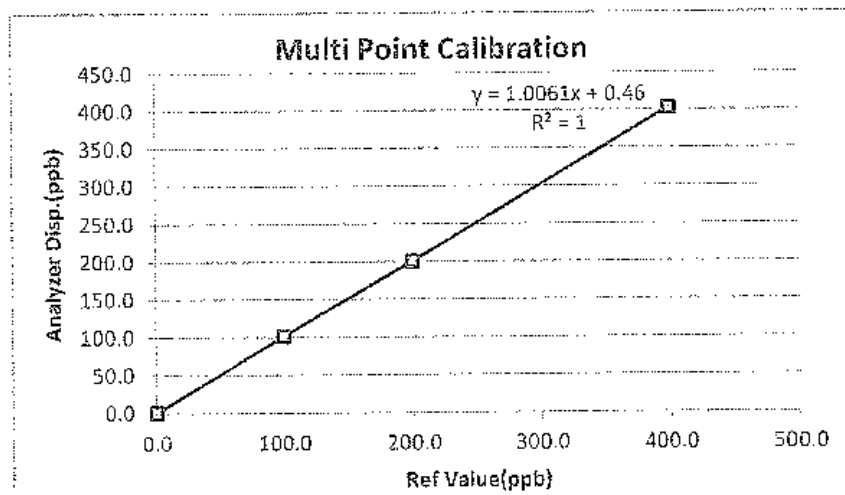
Temperature (°C) : 25 °C  
Barometer (mmHg) : 759.9  
Humidity (50±15 %) : 50.0 %RH  
Dilutor : API M700 S/N 625  
Zero Air : API M701 S/N 1926  
Standard gas : A00822SK

### Calibration of Span

Supply Gas	Ref Value(ppb)	Before of Span.(ppb)	After of Span.(ppb)	Abs% diff of Span
Zero	0.0	0.3	0.0	0.0
Span	400.0	408.0	400.0	0.0

### Multi Point Calibration

Ref Value(ppb)	Analyzer Disp.(ppb)	Output Difference		
		Diff (ppb)	Percent Diff	Abs Percent Diff
0.0	0.1	0.1	0.00	0.03
100.0	102.0	2.0	0.02	2.00
200.0	201.0	1.0	0.01	0.50
400.0	403.0	3.0	0.01	0.75
Average Diff (%)				0.82



Calibrate by:

*[Signature]*

Approved by:

*[Signature]*

แก้ไขครั้งที่ : 00

วันที่อนุมัติ 02/09/15

เลขที่แบบฟอร์ม : QF-QP16-06





Thai Environmental Technic Limited  
บริษัท เทคนิกลิ่งแวดล้อมไทย จำกัด

## Analyzer Calibration Report

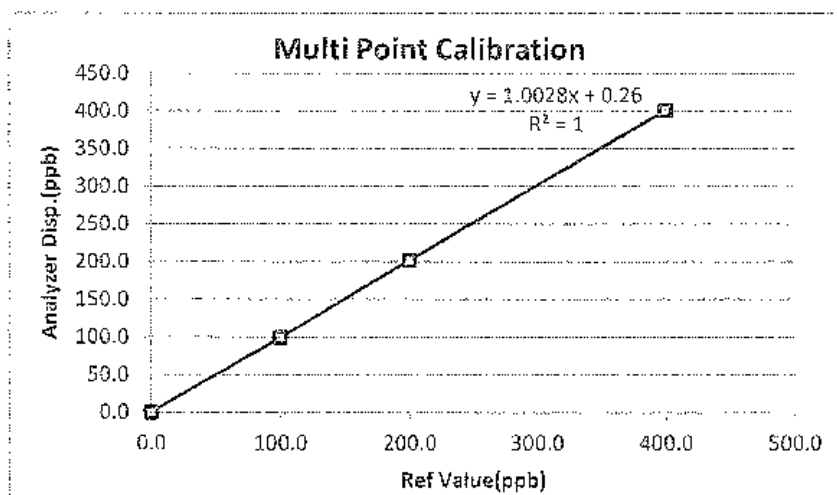
Calibrate Date	: 24-May-22	Temperature (°C)	: 25 °C
Analyzer Type	: SO <sub>2</sub>	Barometer (mmHg)	: 759.9
Brand	: Thermo	Humidity (50±15 %)	: 50.0 %RH
Model	: 43C	Dilutor	: API M700 S/N 625
Serial Number	: 43C73374373 (No. 10)	Zero Air	: API M701 S/N 1926
Range	: 500 ppb	Standard gas	: A00822SX

### Calibration of Span

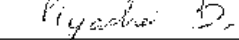
Supply Gas	Ref Value(ppb)	Before of Span(ppb)	After of Span(ppb)	Abs% diff of Span
Zero	0.0	3.6	0.0	0.0
Span	400.0	396.0	400.0	0.0

### Multi Point Calibration

Ref Value(ppb)	Analyzer Disp.(ppb)	Output Difference		
		Diff (ppb)	Percent Diff	Abs Percent Diff
0.0	0.3	0.3	0.00	0.08
100.0	99.7	-0.3	0.00	0.30
200.0	202.0	2.0	0.01	1.00
400.0	401.0	1.0	0.00	0.25
Average Diff (%)				0.41



Calibrate by: 

Approved by: 

แก้ไขครั้งที่ : 00

วันที่อนุมัติ 02/09/15

เลขที่แบบฟอร์ม : QF-QP16-06





# THAI METEOROLOGICAL DEPARTMENT

4353 Sukhumvit, Bangna, Bangkok 10260 Tel. 081-454-2804, 0-2399-0469

## Calibration Certificate

Issued by : Calibration & Test Section : Meteorological Instruments Bureau

Date of Issue : 12 September, 2022

Certification No. 329/22

Page : 1 of 2

Object : Wind speed and wind direction

Manufacturer : Davis Instruments Inc.

Type : Weather Wizard III

Serial No. : WE61121A25A ID No. : No.23

Customer : Thai Environmental Technic Limited.  
1/6 Soi Ramkhamhaeng 145,  
Khwaeng/Khet Saphan Sung, Bangkok 10240.

Calibration Condition : Temperature 25.1 °C Barometric Pressure 1007.2 hPa

### NATIONAL STANDARD WIND TUNNEL :

: Thermal Anemometer 642 S/N 91563

: HOOK GAGE NO 1425 Pitot Tube Theodor Friedrichs Type 0800.0000 serial 9023

N.I.S.T. Test Reference Number 731/241460 : Standard Velocity at 20 - 30 m/sec

: Ultrasonic Anemometer Model DA-650-3TV (sensor TR-90AH)

Serial Number 110730029 (sensor 120629566)

JAPAN QUALITY ASSURANCE ORGANIZATION : Standard Velocity at 0 - 21 m/sec

Calibrated by :

*Watchapol*


Mr. Watchapol Subwat

Mechanical Engineer

Signed :

*Pisood Promsut*

Mr. Pisood Promsut





## THAI METEOROLOGICAL DEPARTMENT

4353 Sakhumvit, Bangna, Bangkok 10260 Tel. 081-454-2804, 0-2399-0469

### The Result of Calibration

Certification No. 329/22

12 September, 2022

Page : 2 of 2

Standard Ultrasonic Anemometer m/sec	HOOK GAGE NO. 1425			TESTED ANEMOMETER	
	Pressure inches H <sub>2</sub> O	Vacuum inches H <sub>2</sub> O	Velocity m/sec	Velocity m/sec	Correction m/sec
1.00	-	-	-	0.4	0.60
3.02	-	-	-	2.2	0.82
5.00	-	-	-	4.5	0.50
7.00	-	-	-	6.3	0.70
9.02	-	-	-	8.5	0.52
11.01	-	-	-	10.3	0.71
13.01	-	-	-	12.1	0.91
15.01	-	-	-	14.3	0.71
17.02	-	-	-	16.1	0.92
20.02	-	-	-	19.2	0.82


Wind Aloft Plotting Board.	
U.S. DEPARTMENT OF COMMERCE WEATHER BUREAU	
WIND DIRECTION	TESTED WIND DIRECTION
0	0
90	90
180	180
270	270

Calibrated by :

*Watchapol*

Mr. Watchapol Subwat  
Mechanical Engineer

Calibration & Test Section  
Meteorological Instruments Bureau







# THAI METEOROLOGICAL DEPARTMENT

4353 Sukhumvit, Bangna, Bangkok 10260 Tel. 081-454-2804, 0-2399-0469

## Calibration Certificate

Issued by : Calibration & Test Section : Meteorological Instruments Bureau

Date of Issue 16 June, 2022

Certification No. 227/22

Page : 1 of 2

Object : Wind speed and wind direction

Manufacturer : Davis Instruments Inc.

Type : Weather Wizard III

Serial No. : WC41019A77 ID No. : No.7

Customer : Thai Environmental Technic Limited.  
1/6 Soi Ramkhamhaeng 145,  
Khwaeng/Khet Saphan Sung, Bangkok 10240.

Calibration Condition : Temperature 25.1 °C Barometric Pressure 1010.7 hPa

### NATIONAL STANDARD WIND TUNNEL :

: Thermal Anemometer 642 S/N 91563

: HOOK GAGE NO 1425 Pitot Tube Theodor Friedrichs Type 0800.0000 serial 9023

N.I.S.T. Test Reference Number 731/241460 : Standard Velocity at 20 - 30 m/sec

: Ultrasonic Anemometer Model DA-650-3TV (sensor TR-90AH)

Serial Number 110730029 (sensor 120629586)

JAPAN QUALITY ASSURANCE ORGANIZATION : Standard Velocity at 120 m/sec


Calibrated by :

Mr. Watcharapol Subwat

Mechanical Engineer

Signed :

Mr. Pisood Promsut





# THAI METEOROLOGICAL DEPARTMENT

4353 Sukhumvit, Bangna, Bangkok 10260 Tel. 081-454-2804, 0-2399-0469

## The Result of Calibration

Certification No. 227/22

16 June, 2022

Page : 2 of 2

Standard Ultrasound Anemometer	HOOK GAGE NO. 1425			TESTED ANEMOMETER	
	Pressure	Vacuum	Velocity	Velocity	Correction
m/sec	inches H <sub>2</sub> O	inches H <sub>2</sub> O	m/sec	m/sec	m/sec
1.00	-	-	-	0.4	0.60
3.02	-	-	-	2.2	0.82
5.00	-	-	-	4.5	0.50
7.00	-	-	-	6.3	0.70
9.02	-	-	-	8.5	0.52
11.01	-	-	-	10.3	0.71
13.01	-	-	-	12.5	0.51
15.01	-	-	-	14.3	0.71
17.02	-	-	-	16.5	0.52
20.02	-	-	-	19.3	0.72

Wind Aloft Plotting Board.	
U.S. DEPARTMENT OF COMMERCE WEATHER BUREAU	
WIND DIRECTION	TESTED WIND DIRECTION
0	0
90	90
180	180
270	270

Calibrated by :

*Watchapol*

Mr. Watchapol Subwat  
Mechanical Engineer





# THAI METEOROLOGICAL DEPARTMENT

4353 Sukhumvit, Bangna, Bangkok 10260 Tel. 081-454-2804, 0-2399-0469

## Calibration Certificate

Issued by : Calibration & Test Section : Meteorological Instruments Bureau

Date of Issue : 8 March, 2022

Certification No. 092/22

Page : 1 of 2

Object : Wind speed and Wind direction

Manufacturer : Davis Instruments Inc.

Type : Weather Wizard III

Serial No. : WC71104A46 ID No. : No.25

Customer : Thai Environmental Technic Limited.  
1/6 Soi Rarnkhamhaeng 145,  
Khwaeng/Khet Saphan Sung, Bangkok 10240.

Calibration Condition : Temperature 25.1 °C Barometric Pressure 1012.9 hPa

### NATIONAL STANDARD WIND TUNNEL :

: Micromanometer Theodor Friedrichs FC014 Serial No. 9310119

: HOOK GAGE NO 1425 Pitot Tube Theodor Friedrichs Type 0800.0000 serial 9023

N.I.S.T. Test Reference Number 731/241460 : Standard Velocity at 20 - 30 m/sec

: Ultrasonic Anemometer Model DA-650-3TV (sensor TR-90AH)

Serial Number 110730029 (sensor 120629586)

JAPAN QUALITY ASSURANCE ORGANIZATION : Standard Velocity at 0.420 m/sec


Calibrated by :

Mr. Watcharapol Subwat

Mechanical Engineer

Signed :

Mr. Pisood Promsut





## THAI METEOROLOGICAL DEPARTMENT

4353 Sukhumvit, Bangna, Bangkok 10260 Tel. 081-454-2804, 0-2399-0469

### The Result of Calibration

Certification No. 092/22

8 March, 2022

Page : 2 of 2


Standard Ultrasonic Anemometer m/sec	HOOK GAGE NO. 1425			TESTED ANEMOMETER	
	Pressure inches H <sub>2</sub> O	Vacuum inches H <sub>2</sub> O	Velocity m/sec	Velocity m/sec	Correction m/sec
1.00	-	-	-	0.9	0.10
3.02	-	-	-	2.7	0.32
5.00	-	-	-	4.5	0.50
7.00	-	-	-	6.7	0.30
9.02	-	-	-	8.5	0.52
11.01	-	-	-	10.7	0.31
13.01	-	-	-	12.5	0.51
15.01	-	-	-	14.3	0.71
17.02	-	-	-	16.5	0.52
20.02	-	-	-	19.3	0.72

Wind Aloft Plotting Board.	
US.DEPARTMENT OF COMMERCE WEATHER BUREAU	
WIND DIRECTION	TESTED WIND DIRECTION
0	0
90	90
180	180
270	270

Calibrated by :

Mr. Watcharapol Subwat  
Mechanical Engineer

Calibration & Test Section  
Meteorological Instruments Bureau





# THAI METEOROLOGICAL DEPARTMENT

4353 Sukhumvit, Bangna, Bangkok 10260 Tel. 081-454-2804, 0-2399-0469

## Calibration Certificate

Issued by : Calibration & Test Section : Meteorological Instruments Bureau

Date of Issue : 18 August, 2022

Certification No. 295/22

Page : 1 of 2

Object : Wind speed and wind direction

Manufacturer : Davis Instruments Inc.

Type : Weather Wizard III

Serial No. : WC60908A48 ID No. : No.19

Customer : Thai Environmental Technic Limited,  
1/6 Soi Rarnkhamhaeng 145,  
Khuwaeng/Khet Saphan Sung, Bangkok 10240.

Calibration Condition : Temperature 25.1 °C Barometric Pressure 1006.2 hPa

### NATIONAL STANDARD WIND TUNNEL :

: Thermal Anemometer 642 S/N 91583

: HOOK GAGE NO 1425 Pitot Tube Theodor Friedrichs Type 0800.0000 serial 9023

N.I.S.T. Test Reference Number 731/241460 : Standard Velocity at 20 - 30 m/sec

: Ultrasonic Anemometer Model DA-650-3TV (sensor TR-90AH)

Serial Number 110730029 (sensor 120629586)

### JAPAN QUALITY ASSURANCE ORGANIZATION

: Standard Velocity at 0.12G m/sec

Calibrated by :

*Watcharapol*


Signed :

*Pisood Promsut*

Mr. Watcharapol Subwat

Mr. Pisood Promsut

Mechanical Engineer





# THAI METEOROLOGICAL DEPARTMENT

4353 Sukhumvit, Bangna, Bangkok 10260 Tel. 081-454-2804,0-2399-0469

## The Result of Calibration

Certification No. 295/22

18 August, 2022

Page : 2 of 2

Standard Ultrasonic Anemometer m/sec	HOOK GAGE NO. 1425			TESTED ANEMOMETER	
	Pressure inches H <sub>2</sub> O	Vacuum inches H <sub>2</sub> O	Velocity m/sec	Velocity m/sec	Correction m/sec
1.00	-	-	-	0.4	0.60
3.02	-	-	-	2.7	0.32
5.00	-	-	-	4.9	0.10
7.00	-	-	-	6.7	0.30
9.02	-	-	-	8.9	0.12
11.01	-	-	-	10.7	0.31
13.01	-	-	-	12.5	0.51
15.01	-	-	-	14.8	0.21
17.02	-	-	-	16.5	0.52
20.02	-	-	-	19.3	0.72


Wind Aloft Plotting Board.	
U.S. DEPARTMENT OF COMMERCE WEATHER BUREAU	
WIND DIRECTION	TESTED WIND DIRECTION
0	0
90	90
180	180
270	270

Calibrated by :

*Warcharapol*

Mr. Warcharapol Subwat

Mechanical Engineer





TECHNOLOGY PROMOTION ASSOCIATION (THAILAND-JAPAN)  
CORPORATE SERVICES 3: EQUIPMENT CALIBRATION AND TESTING SERVICES  
534/4 PATTANAKARN ROAD SOI 18, SUANLUANG, SUANLUANG BANGKOK 10250  
TEL. 0-2717-3000-27 FAX. 0-2719-9484



Cert.No.: 22CHO410

Page.: 1 of 2

## Certificate of Calibration

Equipment : pH Meter  
Manufacturer : Horiba  
Model : LAQUA-PH1300  
Serial No. : B06D0012  
ID No. : -  
Condition As-Received: Used Item  
Received Date : 11 July 2022  
Calibration Date : 11 July 2022  
Reference : 2207-0243OC-7  
Submitted by : Thai Environmental Technic Limited  
1/6 Soi Ramkhamhaeng 145  
Khwaeng/Khet Saphan Sung,  
Bangkok 10240  
  
Calibration Place : Laboratory (Thai Environment Technic Limited)  
Ambient Temperature : (25.2 - 25.4) °C  
Relative Humidity : (50.8 - 51.3) %  
Calibration Procedure : In - house method :  
- CP-OCH2 by direct measurement with standard  
voltage calibrator and direct measurement  
with certified reference material (CRM)

Calibrated by : Krisda Malee

Approved by :

*Malee*  
Approved Signatory

(✓) Malee Butkruea

( ) Saithip Meangmai

Issue Date : 19 July 2022

The Uncertainties are for a confidence probability of approximately 95%

This certificate may not be reproduced other than in full, except with the prior written  
Approval of the head of Corporate Services 3 : Equipment Calibration and Testing Services.

A 0042417



Cert. No.: 22CHO410

Page.: 2 of 2

**Condition of this calibration result**

1. Reference Standard Instrument : -

Instrument	Serial No.	ID No.	Cert. No.	Due Date
1) Document Process Calibrator	46530031	130RC098	21E3245	07 Oct 2022
2) Digital Thermometer	-	130RC112	21T2118	16 Nov 2022

This certification is traceable to the International System of Unit maintained at:-

- Traceable to National Institute of Metrology (Thailand), NIMT

2. Certified Reference Materials : The measurement results are traceable to SI through CPA chem Ltd.,  
ANSI-ASQ National Accreditation Board, Accredited No. AR-1835

Buffer Solution	Manufacturer	Lot No.	Exp. date
pH 1.681	CPA chem	754027	28 Jun 2023
pH 4.008	CPA chem	794120	14 Feb 2024
pH 6.866	CPA chem	754029	28 Jun 2023
pH 9.181	CPA chem	766823	04 Sep 2022
*pH 12.44	Hach Lenge GmbH	C02796	15 Dec 2022

3. This certificate is valid only to the item calibrated on date and place of calibration.

**Calibration Results****Function : mV Measurement**

Performing standard curve by Fluke at pH (1.68,4,7,10)

Unit Under Calibration	Nominal Value	Standard Voltage Input	Actual Reading		Uncertainty of Measurement ( $\pm$ mV)	Coverage factor $k$
	pH	mV	mV	pH		
pH Meter S/N.: B06D0012	1.680	314.73	314.7	1.694	0.058	2.00
	4.000	177.48	177.5	4.008	0.058	2.00
	6.860	8.28	8.3	6.860	0.058	2.00
	7.000	0.0	0.0	7.000	0.058	2.00
	9.180	-128.97	-128.9	9.188	0.058	2.00
	10.000	-177.48	-177.4	10.011	0.058	2.00

**Function : pH Measurement**

Performing four buffers standard curve by using buffer nominal pH (1.68,4,7,9)

Unit Under Calibration	Standard pH Buffer Solution	Actual pH Reading	Actual mV Reading (mV)	Uncertainty of pH measurement ( $\pm$ )	Coverage factor $k$
pH Electrode S/N.: 9X9M0055	1.681	1.681	295.6	0.0050	2.00
	4.008	4.007	159.9	0.0047	2.00
	6.866	6.866	-6.9	0.0084	2.00
	9.181	9.181	-139.9	0.014	2.00
	*12.44	12.440	-314.5	0.056	2.00

**Remark:** \* : Not NSC-ONSC AccreditedThe reported uncertainty of measurement was based on a standard uncertainty multiplied by a coverage factor  $k$ , providing a level of confidence of approximately 95 %.

-o0o-

a. 1090860





TECHNOLOGY PROMOTION ASSOCIATION (THAILAND-JAPAN)

CALIBRATION AND TESTING EQUIPMENT SERVICES

534/4 PATTANAKARN ROAD SOI 18, SUANLUANG, SUANLUANG BANGKOK 10250

TEL. 0-2717-3000-24 FAX. 0-2719-9484

Cert.No.: 22CH1490

Page.: 1 of 2

## Certificate of Calibration

Equipment :	Turbidity Meter
Manufacturer :	Thermo Scientific
Model :	EUTECH TN-100
Serial No. :	2655003
ID. No. :	-
Condition As-Received:	Used Item
Received Date :	27 October 2022
Calibration Date :	31 October 2022
Reference :	2210-0875WSC-3
Submitted by :	Thai Environmental Technic Limited 1/6 Soi Ramkhamhaeng 145, Khwaeng/Khet Saphan Sung, Bangkok 10240
Ambient Temperature :	(25 $\pm$ 2.5) °C
Relative Humidity :	(50 $\pm$ 20) %
Calibration Procedure :	In - house method : CP-CH11 based on direct measurement by using Formazin standard solution

Calibrated by : Walalak Sirithean

Approved by :

Approved Signatory

- ( / ) Malee Butkruea  
( ) Saithip Meangmai  
( ) Warakorn Lerngagirikul

Issue Date : 1 November 2022

The Uncertainties are for a confidence probability of approximately 95%.

This certificate may not be reproduced other than in full, except with the prior written approval of the head of Calibration and Testing Equipment Services.

A 0009939



Cert.No. : 22CH1490

Page. : 2 of 2

**Condition of this calibration result**

## 1. Reference Standard Instruments :

This certification is traceable to the International System of unit (SI unit) through Technology Promotion Association (Thailand-Japan).

<u>Instruments</u>	<u>Serial No.</u>	<u>ID No.</u>	<u>Certificate No.</u>	<u>Due date</u>
1) Thermo-Hygrograph	1103328	130EC010	22H1313	12 June 2023
2) Electronic Balance	B134206712	140RC007	22MM181	22 Feb 2023

## 2. Standard Material : The Formazin suspension has been prepared gravimetric from

<u>Material</u>	<u>Manufacturer</u>	<u>Lot No.</u>	<u>Assay</u>
1) Hexamethylenetetramine	HIMEDIA	0000493947	99.65%
2) Hydrazinium Sulfate	HIMEDIA	0000522014	99.40%

3. This certificate is valid only to the item calibrated on date and place of calibration.

**Calibration result**

Performing three - Formazin suspension standard curve by using 20,100,800 NTU  
Turbidity Meter Serial Number : 2655003

Standard Formazine suspension ( NTU )	UUC* Reading ( NTU )	Uncertainty of Measurement ( $\pm$ NTU )	Coverage Factor <i>k</i>
0.1	0.18	0.026	2.06
20	20.1	0.39	2.00
100	100	0.74	2.00
800	799	2.1	2.00

**Remark**

- UUC\* = Unit Under Calibration
- NTU = Nephelometric Turbidity Units

The reported uncertainty of measurement was based on a standard uncertainty multiplied by a coverage factor *k*, providing a level of confidence of approximately 95 %.

-o0o-

Maha

a 1133333



# Certificate of Calibration

<b>Equipment:</b>	SPECTROPHOTOMETER	<b>Certificate No.:</b>	C06220212
<b>Model:</b>	Spectroquant Prove 100	<b>Issued Date:</b>	06 May 2022
<b>Serial No. (or ID.):</b>	1618111041	<b>Job No.:</b>	KSPR2205458
<b>Manufacturer:</b>	Merck	<b>Page:</b>	1 of 3
<b>Condition:</b>	In Condition		

**Customer:** Thai Environmental Technic Limited  
1/6 Soi Ramkhamhaeng 145, Khwaeng Saphan Sug,  
Khet Saphan Sung, Bangkok 10240 Thailand

**Environment Condition:**

Temperature	26.4	°C	±	0.2	°C
Humidity	58.2	%RH	±	1.1	%RH

**Calibration Place:** Thai Environmental Technic Limited ( Laboratory )  
1/6 Soi Ramkhamhaeng 145, Khwaeng Saphan Sug,  
Khet Saphan Sung, Bangkok 10240 Thailand

**Calibration By:** Mr. Atachai Ngamchanat  
**Calibration Date:** 06 May 2022  
**The Method used:** In house method, SPCC-WI-24, base on ASTM E 275-08 and ASTM E 387-04

**Traceability:** This certificate is traceable to the CRM maintained by National Institute of Standards and Technology (NIST) through Starna Scientific Limited.

The standard for Wavelength Certificate No. 85283 and 85282

The standard for Photometric Certificate No. 107642

The standard for Stray light Certificate No. 85761

(Mr. Atachai Ngamchanat)

Person in charge

**SERT**  
บริษัท เอสพีซี อาร์ที จำกัด  
SPC RT Co., Ltd.

(Mr. Dumrong Boonsopon)

Authorized signatory

This certificate is issued the units of measurement according to the International System of Units (SI). It provides traceability of measurement to international or national standard or other recognized national standard laboratories.

The measurement uncertainty stated is the expanded uncertainty which is obtained from the standard uncertainty multiplied by the coverage factor (k=2) to provide a level of confidence of approximately 95%. It is determined in accordance with the Guide to Expression of Uncertainty in Measurement (GUM).

These results may be affected by deviations from specified conditions. The results relate only to the items tested, calibrated or sampled. The report shall not be reproduced except in full without approval of SPC RT Co., Ltd.

# Calibration Results:

## Without Adjustment

Wavelength Accuracy (nm), The spectral bandwidth of Std at 4 nm and UUC at 4 nm

Standard Wavelength	Unit Under Calibration	Correction	Uncertainty
418.48	418.8	-0.32	0.13
536.90	536.8	0.10	0.13
637.94	637.7	0.24	0.13
748.28	748.1	0.18	0.13
807.16	806.9	0.26	0.13

Photometric Accuracy (Absorbance)

Wavelength	Standard absorbance	Unit Under Calibration	Correction	Uncertainty
420 nm	0.0000	0.000	0.0000	0.0045
	0.2878	0.290	-0.0022	0.0045
	0.5157	0.519	-0.0033	0.0045
	1.0258	1.029	-0.0032	0.0045
440 nm	0.0000	0.000	0.0000	0.0045
	0.2816	0.284	-0.0024	0.0045
	0.5059	0.508	-0.0021	0.0045
	1.0044	1.006	-0.0016	0.0045
465 nm	0.0000	0.000	0.0000	0.0045
	0.2467	0.250	-0.0033	0.0045
	0.4579	0.461	-0.0031	0.0045
	0.9301	0.933	-0.0029	0.0045
546.1 nm	0.0000	0.000	0.0000	0.0045
	0.2419	0.245	-0.0031	0.0045
	0.4646	0.466	-0.0014	0.0045
	0.9453	0.946	-0.0007	0.0045
590 nm	0.0000	0.000	0.0000	0.0045
	0.2560	0.259	-0.0030	0.0045
	0.5036	0.505	-0.0014	0.0045
	1.0022	1.003	-0.0008	0.0045
635 nm	0.0000	0.000	0.0000	0.0045
	0.2553	0.258	-0.0027	0.0045
	0.4971	0.498	-0.0009	0.0045
	0.9717	0.972	-0.0003	0.0045

**Calibration Results:****Without Adjustment****Stray light \***

Standard: cut-off	UUC: Wavelength (nm)	UUC: Transmission (%T)	Absorbance (A)
391.96 +/- 0.11 nm	392.0	1.03	1.987

\* Calibration Marked " Not TISI Accredited " in this Certificate have been included for completeness.

**The End of Certificate**

## ใบตรวจสอบสภาพเครื่องวัดสิ่งแวดล้อม

เลขที่ใบงาน: KSPR2205458

ชนิดเครื่องมือ: SPECTROPHOTOMETER รุ่น: Spectroquant Prove 100

หมายเลขเครื่อง: 1618111041

ตรวจสอบ (รับ)		รายการตรวจเช็ค	ตรวจสอบ (ส่ง)		หมายเหตุ
06 May 2022			06 May 2022		
ปกติ	ไม่ปกติ		ปกติ	ไม่ปกติ	
		<b>General</b>			
<input checked="" type="checkbox"/>	<input type="checkbox"/>	1. ความสมบูรณ์เครื่อง	<input checked="" type="checkbox"/>	<input type="checkbox"/>	
<input checked="" type="checkbox"/>	<input type="checkbox"/>	2. ความสะอาด ( ช่องใส่ตัวอย่าง, ภายใน-นอกเครื่อง)	<input checked="" type="checkbox"/>	<input type="checkbox"/>	
<input checked="" type="checkbox"/>	<input type="checkbox"/>	3. สวิทช์ ปิด - เปิด เครื่อง (On-Off Swicth)	<input checked="" type="checkbox"/>	<input type="checkbox"/>	
<input checked="" type="checkbox"/>	<input type="checkbox"/>	4. ปุ่มกด (Keypad)	<input checked="" type="checkbox"/>	<input type="checkbox"/>	
<input checked="" type="checkbox"/>	<input type="checkbox"/>	5. หน้าจอ (Display, Screen Contrast)	<input checked="" type="checkbox"/>	<input type="checkbox"/>	
		<b>Spectrophotometer</b>			
<input type="checkbox"/>	<input type="checkbox"/>	6. แรงดันไฟฟ้า (Battery Backup) $\geq 2.5$ VDC	<input type="checkbox"/>	<input type="checkbox"/>	
<input type="checkbox"/>	<input type="checkbox"/>	7. ตัวหมุนเลือกความยาวคลื่น (Wavelength Control)	<input type="checkbox"/>	<input type="checkbox"/>	
<input checked="" type="checkbox"/>	<input type="checkbox"/>	8. ความยาวคลื่น (Wavelength Check)	<input checked="" type="checkbox"/>	<input type="checkbox"/>	
<input type="checkbox"/>	<input type="checkbox"/>	9. แหล่งกำเนิดแสง (UV $< 3,000$ hour)	<input type="checkbox"/>	<input type="checkbox"/>	
<input checked="" type="checkbox"/>	<input type="checkbox"/>	10. แหล่งกำเนิดแสง (Visible $< 5,000$ hour)	<input checked="" type="checkbox"/>	<input type="checkbox"/>	
<input type="checkbox"/>	<input type="checkbox"/>	11. ช่องวัดหลายตัวอย่าง (Carousel Module)	<input type="checkbox"/>	<input type="checkbox"/>	
		<b>pH Meter and Conductivity Meter</b>			
<input type="checkbox"/>	<input type="checkbox"/>	12. อิเล็กโทรด ( Electrode and Connection Cable )	<input type="checkbox"/>	<input type="checkbox"/>	
<input type="checkbox"/>	<input type="checkbox"/>	13. ระดับสารละลายใน Electrode (Level KCl )	<input type="checkbox"/>	<input type="checkbox"/>	
<input type="checkbox"/>	<input type="checkbox"/>	14. ฝาปิดกันปลาย Electrode (Dust Protection Hood)	<input type="checkbox"/>	<input type="checkbox"/>	
<input type="checkbox"/>	<input type="checkbox"/>	15. ขาจับอิเล็กโทรด (Stand)	<input type="checkbox"/>	<input type="checkbox"/>	
		<b>Turbidimeter</b>			
<input type="checkbox"/>	<input type="checkbox"/>	16. ค่าความขุ่นที่ต่ำสุด (No Sample)	<input type="checkbox"/>	<input type="checkbox"/>	
<input type="checkbox"/>	<input type="checkbox"/>	17. ระดับการส่องสว่างของแสง ( $\geq 2.5$ ไม่นเกิน 3.0)	<input type="checkbox"/>	<input type="checkbox"/>	
		<b>Automatic titrator</b>			
<input type="checkbox"/>	<input type="checkbox"/>	18. สภาพ Piston Burettes	<input type="checkbox"/>	<input type="checkbox"/>	
<input type="checkbox"/>	<input type="checkbox"/>	19. Function Rinsing and Dosing	<input type="checkbox"/>	<input type="checkbox"/>	
<input type="checkbox"/>	<input type="checkbox"/>	20. ระบบทอสายยางและอุปกรณ์ประกอบ	<input type="checkbox"/>	<input type="checkbox"/>	

เพิ่มเติม/ข้อแนะนำ :

Mr. Atachai Ngamchanat

Service Engineer



TECHNOLOGY PROMOTION ASSOCIATION (THAILAND-JAPAN)  
CORPORATE SERVICES 3: EQUIPMENT CALIBRATION AND TESTING SERVICES  
534/4 PATTANAKARN ROAD SOI 18, SUANLUANG, SUANLUANG BANGKOK 10250  
TEL. 0-2717-3000-27 FAX. 0-2719-9484



## Certificate of Calibration

Cert. No.: 22TM570

Page.: 1 of 3

**Equipment :** BOD Incubator

**Manufacturer :** Accuplus

**Model :** i205

**Serial No. :** 0408-0115-0008

**ID No. :** TET.LAB.BOD05

**Submitted by :** Thai Environmental Technic Limited  
1/6 Soi Ramkhamhaeng 145,  
Khwaeng/Khet Saphan Sung,  
Bangkok 10240

**Location :** Laboratory (Thai Environmental Technic Limited)

**Received Order :** 20 April 2022

**Calibration Date :** 21 April 2022

**Ambient Temperature :** (  $26 \pm 10$  ) °C

**Relative Humidity :** (  $50 \pm 30$  ) %

**Calibrated by :** Preecha Hlahib

**Approved by :**

Approved Signatory

- ( ) Pornthippa Tameyakul  
(✓) Malee Butkruea  
( ) Suwit Imjai

**Issue Date :** 6 May 2022  
**The Uncertainties are for a confidence probability of approximately 95%**

This certificate may not be reproduced other than in full, except with the prior written  
Approval of the head of Corporate Services 3 : Equipment Calibration and Testing Services.

A 0039925



Equipment : BOD Incubator  
 Condition As-Received : Used Item  
 Reference : 2204-0369OC-8

Cert. No.: 22TM570  
 Page.: 2 of 3

#### Procedure Used :-

Calibration were conducted using calibration procedure CP-OT02 according to direct measurement method with Data Acquisition which connected with Resistance Temperature Detector ( RTD ).

The temperature scale used was based on ITS-90.

#### Condition of this result of calibration

1. Reference standard instrument:-

Instrument	Model	Serial No.	Cert. No.	Due Date
1 ) Data Acquisition	34970A	MY44035217	21LM30	23 Dec 2022

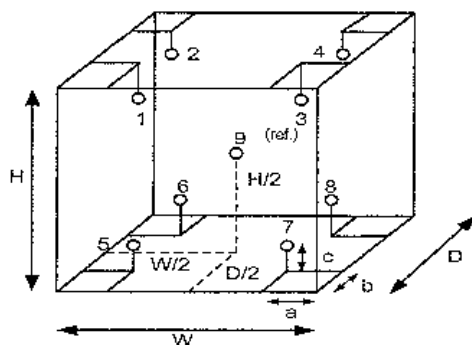
2. This certificate is valid only to the item calibrated on date and place of calibration.

3. This certification is traceable to the International System of Unit.

**Result of Calibration :-** ( \* ) Without Adjustment

**Function of UUC\* :** Temperature Source

**Fresh air setting :** Not Available



Environment during calibration		
	Beginning	Finished
Temp. ( °C )	29	30
REL.Humid. ( % )	50	55
AC Supply ( Volt )	220	220

#### Probe Installation Details :

a = 10 cm  
 b = 10 cm  
 c = 10 cm

#### Dimension of Chamber :

D = 0.48 m  
 W = 0.50 m  
 H = 1.1 m  
 Capacity = 0.26 m<sup>3</sup>

Position :	Ref. Std. ID No.:
1	18-10RTD-01
2	18-10RTD-02
3	18-10RTD-03
4	18-10RTD-04
5	18-10RTD-05
6	18-10RTD-06
7	18-10RTD-07
8	18-10RTD-08
9 (ref.)	18-10RTD-09

*Malu*





**Equipment :** BOD Incubator  
**Condition As-Received :** Used Item  
**Reference :** 2204-0369OC-8  
**Result of Calibration :-** ( \* ) Without Adjustment

**Cert. No.:** 22TM570

**Page.:** 3 of 3

**Function of UUC\* :** Temperature Source

**Fresh air setting :** Not Available

Calibration Point ( °C )	UUC* Setting ( °C )	UUC* Reading ( °C )	Temperature stability ( ± °C )	Temperature uniformity ( °C )	Overall Variation ( °C )	Uncertainty ( ± °C )	Coverage Factor <i>k</i>
20.0	19.8	19.7	0.46	0.53	1.1	0.66	2

Calibration Point ( °C )	Measured Temperature ( °C )								
	Position								
	1	2	3	4	5	6	7	8	9 (ref.)
20.0	20.077	20.139	20.043	20.202	20.077	20.010	19.886	20.013	20.132

**Average\* :** The average of 30 values in each position.

**Temperature stability :** One-half of the greatest maximum difference of measured temperature at any one sensor.

**Temperature uniformity :** The maximum difference of measured temperatures at any sensors and the measured temperature at the reference location which are observed at the same time or at as close an observation time as possible to determine the temperature pattern or homogeneity within the chamber under steady-state conditions.

**Overall Variation :** The Difference of the maximum and minimum measured temperatures throughout observation.

**UUC\* :** Unit Under Calibration

**Note :** The reported uncertainty of measurement was included stability and excluded uniformity .

The reported uncertainty of measurement was based on a standard uncertainty multiplied by a coverage factor *k*, providing a level of confidence of approximately 95 %.

-o0o-

*Malu*





## Certificate of Calibration

Certificate Number : SPR22020183-2

Page : 1 of 3

Customer : Thai Environmental Technic Limited.

1/6 Soi Ramkhamhaeng 145, Khwaeng Saphan Sung, Khet Saphan  
Sung, Bangkok 10240, Thailand.

Equipment Name : DO Meter

Manufacturer : Horiba

Model : LAQUAact-DO110

Serial Number : DC7D0005

ID. Number : No.11

### Environmental Conditions

Ambient Temperature :  $23^{\circ}\text{C} \pm 2^{\circ}\text{C}$  Received Date : 11 Feb 2022

Relative Humidity :  $50\% \pm 15\%$  Calibration Date : 14 Feb 2022

Location of Calibration : In-Lab Recommend Due Date : 14 Feb 2023

Calibration Procedure : In-House Method Date of Issue : 15 Feb 2022

### Method of Calibration

This certifies that the above instrument was calibrated in compliance with the calibration system requirement of ISO/IEC 17025:2017 in accordance with reference procedure. Standards used to perform this calibration are certified by to NIST or equivalent, National metrology institute, Natural physical constants, consensus standards. The result reported herein apply only to the calibration of the item described above as received. Our decision rule is to contact the customer if the item pass and fail calibration when the results include the uncertainties and the customer must determine if the results meets their needs.

All calibrations are performed within manufacture's specifications. The calibration certificate shall not be reproduced except in full, without written approval of SP Metrology System (Thailand).

Calibrated by : Mr.Sarawut Khilmai

Approved by :

Calibration Officer

( Mr.Worapong Sinthusopa )

Authorized Signatory



## Calibration Report

Certificate Number : SPR22020183-2

Page : 2 of 3

### Reference Standards

Equipment Name	Model	Serial No.	Certificate No.	Due. Date
Zero Oxygen Solution	HI7040L	Lot. S0066/21	22F11	22 Jun 2026
Oxygen, Carbon monoxide and	TRM-E-3100	N/A	CG-0150-21	15 Nov 2026
Electronic Balance	ME235S	22314692	SPR21070480-1	03 Aug 2022

### Traceability

This certification is traceable to the International System of Unit maintained at :

HANNA - Hanna Instruments (Thailand) Ltd.

NIMT - The National Institute of Metrology, Thailand.

SP Metrology - SP Metrology system (Thailand) Co.Ltd.



## Result of Calibration

Certificate No.: SPR22020183-2

Page : 3 of 3

Function : Dissolved Oxygen Permanance Test

Unit : ppm

Range (ppm)	Actual Standard	UUC. Reading	Error	Uncertainty ( ± )
0-40	0.00	0.00	0.00	0.13
	8.30	8.22	- 0.08	0.13

### Note:

The result of calibration was found accurate as show on date and place of calibration only.

This Certificate is not certified for any commercial transaction.

### Measurement Uncertainty

The reported uncertainty of measurement is the expanded uncertainty obtained by multiplying the standard uncertainty with the coverage factor  $k = 2$ , providing a level of confidence approximately 95%

- End of Certificate -





TECHNOLOGY PROMOTION ASSOCIATION (THAILAND-JAPAN)  
CORPORATE SERVICES 3: EQUIPMENT CALIBRATION AND TESTING SERVICES  
534/4 PATTANAKARN ROAD SOI 18, SUANLUANG, SUANLUANG BANGKOK 10250  
TEL. 0-2717-3000-27 FAX. 0-2719-9484



Cert.No.: 21CHO589


Page.: 1 of 3

## Certificate of Calibration

**Equipment :** Spectrophotometer  
**Manufacturer :** Labtech  
**Model :** Blue Star A  
**Serial No. :** 1606UV1507  
**ID No. :** -  
**Condition As-Received:** Used Item  
**Received Date :** 02 November 2021  
**Calibration Date :** 03 November 2021  
**Reference :** 2111-0006OC-5  
**Submitted by :** Thai Environmental Technic Limited  
1/6 Soi Ramkhamhaeng 145,  
Khwaeng/Khet Saphan Sung,  
Bangkok 10240  
  
**Calibration Place :** Laboratory (Thai Environment Technic Limited)  
**Ambient Temperature :** ( 25.2 - 27.6 ) °C (On-Site)  
**Relative Humidity :** ( 64 - 63 ) % (On-Site)  
**Calibration Procedure :** In - house method :  
CP-OCH4 based on ASTM-E 275-01

**Calibrated by :** Uthen Kankawi

**Approved by :**

  
Approved Signatory

- ( ☒ ) Malee Butkruea  
( ☐ ) Saithip Meangmai  
( ☐ ) Warakorn Lerngagtrakul

**Issue Date :** 9 November 2021

**The Uncertainties are for a confidence probability of approximately 95%**

This certificate may not be reproduced other than in full, except with the prior written  
Approval of the head of Corporate Services 3 : Equipment Calibration and Testing Services.

A 0034258



Cert. No. : 21CHO589

Page : 2 of 3

**Condition of calibration result**

1. Reference Standard Material :

<u>Material</u>	<u>Serial No.</u>	<u>Certificate No.</u>	<u>Due date</u>
1. Absorbance Standard set	32593	85665	17 July 2022
2. Absorbance Standard set	32595	86622	08 Sep 2022
3. Wavelength Standard set	29829	94776	02 Sep 2023
4. Wavelength Standard set	29829	94777	02 Sep 2023
5. Stray Light Standard set	32629	107773	23 July 2022

2. This certificate is valid only to the item calibrated on date and place of calibration.
3. This certificate is traceable to the International System of Unit maintained at :
- National Physical Laboratory (NPL), The United Kingdom of Great Britain and Northern Ireland
  - National Institute of Standards and Technology (NIST), The United States of America

4. Spectral BandWidth : 2 nm

Scan Speed : Slow

**Calibration Results : without adjustment**

**Wavelength Accuracy**

<b>Certified Values of Reference Material ( nm )</b>	<b>UUC Reading ( nm )</b>	<b>Uncertainty of Measurement ( <math>\pm</math> nm )</b>	<b>Coverage Factor k</b>
361.00	360.8	0.16	2.00
472.47	472.0	0.16	2.00
536.66	537.0	0.16	2.00
684.49	683.8	0.17	2.00
879.27	879.4	0.17	2.00

Mah

a 1080441





Cert. No. : 21CHO589

Page : 3 of 3

**Calibration Results : without adjustment****Photometric Accuracy**

Wavelength (nm)	Certified Values of Reference Material ( Abs )	UUC Reading ( Abs )	Uncertainty of Measurement ( $\pm$ Abs )	Coverage Factor <i>k</i>
420.0	Zero	0.0000	0.0028	2.00
	0.5704	0.5659	0.0028	2.00
	0.7139	0.7074	0.0028	2.00
	1.0019	0.9893	0.0028	2.00
546.1	Zero	0.0000	0.0028	2.00
	0.5204	0.5165	0.0028	2.00
	0.7000	0.6955	0.0028	2.00
	0.9814	0.9760	0.0028	2.00
635.0	Zero	0.0000	0.0028	2.00
	0.5621	0.5569	0.0028	2.00
	0.7650	0.7595	0.0028	2.00
	1.0738	1.0669	0.0028	2.00

**Stray Light**

* Straylight at 279.73 nm $\pm$ 0.11 nm	Reading at 279.73 nm $\pm$ 0.11 nm
Abs	1.9183
%T	1.19

**Remark**

- Each individual filter is measured against the empty filter holder (blank) used to zero the spectrophotometer
- Cut-off wavelength of stray light reference material (Potassium Iodide) = 279.73 nm  $\pm$  0.11 nm
- Result = Pass, If Absorbance > 2.00 Abs and Transmission < 1.0 %T at Wavelength 279.73 nm  $\pm$  0.11 nm
- \* : Not NSC-ONSC Accredited

The reported uncertainty of measurement was based on a standard uncertainty multiplied by a coverage factor *k*, providing a level of confidence of approximately 95 %.

-o0o-

Maku

a 1080440



## MAINTENANCE REPORT AND TEST CERTIFICATE

### OPTIMA 8000

<b>Customer :</b> บริษัท เทคนิคสิ่งแวดล้อมไทย จำกัด <b>Address :</b> 1/6 ซอยรามคำแหง 145 แขวงสะพานสูง เขตสะพานสูง กรุงเทพมหานคร 10240 <b>User Name:</b> Khun Nattapong <b>Phone:</b> 02-3737799 <b>Fax:</b>	<b>Date Tested:</b> October 4, 2022 <b>Recommendation Recertification</b> <b>Period</b> 6 <b>Months</b> <b>Recertification Due:</b> April 4, 2023 <b>Date Last Certified:</b> April 5, 2022 <b>Visit Number:</b> 2 of 2 <b>PerkinElmer Phone:</b> 02-719-6420 ext 203 <b>PerkinElmer Fax:</b> 02-318-5597
--	--

CONFIGURATION TESTED	ACCESSORIES/COMPONENT NOT INCLUDED	
<b>MODEL</b> OPTIMA 8000 S10	<b>SERIAL NUMBER</b> 078N1310024C	
<b>TESTED EQUIPMENT</b> IPV Methods	<b>CALIBRATION NUMBER</b>	<b>EXPIRATION</b>
<b>TEST STANDARD USED</b> Mixed standard 1/10 Mixed standard 1/100	<b>PART NUMBER</b> N069-1579 N930-0221	<b>EXPIRATION DATE</b> May 30, 2023 November 30, 2023
<b>CUSTOMER SUPPLIED</b> 2 % HNO3 10 % HNO3	<b>COMMENTS</b>	<b>CUSTOMER INITIALS</b>

## MAINTENANCE REPORT AND TEST CERTIFICATE OPTIMA 8000

SERIAL NUMBER : 078N1310024C

DATE TESTED : October 4, 2022

### 1. MECHANICAL CHECKS

- A. Inspect and clean all fans and filters.
- B. Inspect and replace as necessary, all torch components including the RF coil.
- C. Inspect all tubing for sign of clacking or leaking.
- D. Adjust water and gas pressure regulator settings.
- E. Inspect and leak check pneumatics drawers.
- F. Clean the exterior of the instrument.

☐ OK  
☐ OK  
☐ OK  
☐ OK  
☐ OK  
☐ OK

### 2. OPTICAL CHECKS

- A. Inspect and clean all optical components.
- B. As required, check and replace all purgefilters.
- C. Recheck optical alignment.

☐ OK  
☐ OK  
☐ OK

### 3. COOLING SYSTEM CHECKS

- A. Perform preventive maintenance on chiller.
- B. Flush out the chiller every six months.

☐ OK  
☐ OK

### 4. PERFORMANCE CHECKS

- A. Torch View Alignment.
- B. Wavelength Calibration.

☐ OK  
☐ OK

## MAINTENANCE REPORT AND TEST CERTIFICATE OPTIMA 8000

SERIAL NUMBER : 078N1310024C

DATE TESTED : October 4, 2022

PARAMETER	SPECIFICATION			FINAL VALUE
Spectral Resolution : UV	As 193.696 nm	≤ 0.009		0.00726
	Ni 231.604 nm	≤ 0.011		0.00833
	Ni 341.476 nm	≤ 0.015		0.01232
Spectral Resolution : VIS	Ba 455.403 nm	≤ 0.020		0.01577
Precision				
	Zn 206.200 nm	% RSD < 1.0		0.18
	Mg 280.271 nm	% RSD < 1.0		0.46
	Mg 285.213 nm	% RSD < 1.0		0.42
	Ba 455.403 nm	% RSD < 1.0		0.06
Detection Limits : Axial	As 193.696 nm	3(SD) ppb		3.11
	Se 196.026 nm	3(SD) ppb		4.14
	Tl 190.801 nm	3(SD) ppb		2.27
	Pb 220.353 nm	3(SD) ppb		0.96
Detection Limits : Radial	As 193.696 nm	3(SD) ppb		8.84
	Zn 213.857 nm	3(SD) ppb		0.13
	Mn 257.610 nm	3(SD) ppb		0.01
	La 379.478 nm	3(SD) ppb		0.93
	Ba 455.403 nm	3(SD) ppb		0.04
	Ba 493.408 nm	3(SD) ppb		0.12
BEC : Axial (IB X 1000)/(IS-IB)	Mn 257.610 nm	≤ 30 ppb		15.70
BEC : Radial (IB X 1000)/(IS-IB)	Mn 257.610 nm	≤ 30 ppb		9.01



WO-01865299/2022

## MAINTENANCE REPORT AND TEST CERTIFICATE OPTIMA 8000

SERIAL NUMBER : 078N1310024C

DATE TESTED : October 4, 2022

**Remarks :**

Commissioning follow as commissioning performance sheets.

---

---

---

---

---

---

---

---

This is to certify that the above tests have been performed and the configuration tested



meets



does not meet

the PerkinElmer Specifications listed on this certificate.

This certificate does not modify PerkinElmer's standard terms and condition of sale,  
including warranty terms.

**Service Department PerkinElmer Ltd.**

Authorized Representative :

( Wiphan Promlunda )

Service Engineer

Align View XY Axial for analyte Mn 257.610

X-position	Y-position	Intensity
-2.0	15.0	5119763.6
-1.6	15.0	6802430.3
-1.2	15.0	7898705.3
-0.8	15.0	8921036.6
-0.4	15.0	9415249.2
0.0	15.0	9145189.2
0.4	15.0	8561448.2
0.8	15.0	7372556.4
1.2	15.0	5801066.7
1.6	15.0	4360683.6
2.0	15.0	3277941.3
-0.4	10.0	178360.5
-0.4	10.5	276096.8
-0.4	11.0	524775.4
-0.4	11.5	1099741.4
-0.4	12.0	1947168.2
-0.4	12.5	3092168.0
-0.4	13.0	4482627.5
-0.4	13.5	6341383.3
-0.4	14.0	7903988.8
-0.4	14.5	8846944.2
-0.4	15.0	9553876.8
-0.4	15.5	9348844.1
-0.4	16.0	9062049.4
-0.4	16.5	7835237.2
-0.4	17.0	6093533.7
-0.4	17.5	4782901.6
-0.4	18.0	3580353.9
-0.4	18.5	2452502.1
-0.4	19.0	1403321.1
-0.4	19.5	799140.5
-0.4	20.0	420183.9
-1.2	15.0	8553343.7
-0.8	15.0	9414538.4
-0.4	15.0	9524088.0
0.0	15.0	9441307.0
0.4	15.0	8738064.4
-0.4	13.0	4961231.7
-0.4	13.5	6479100.6
-0.4	14.0	8079437.3
-0.4	14.5	9298868.4
-0.4	15.0	9727764.3
-0.4	15.5	9697873.4
-0.4	16.0	8956220.3
-0.4	16.5	7870834.5
-0.4	17.0	6288498.2

4/10/2565 12:38:01 aligned for analyte Mn 257.610

X viewing position set to -0.4 mm having Peak intensity 9727764.3 for Axial viewing

Y viewing position set to 15.0 mm having Peak intensity 9727764.3 for Axial viewing

Align View X Radial for analyte Mn 257.610

X-position	Y-position	Intensity
-7.0	15.0	8334.0
-6.5	15.0	11264.2
-6.0	15.0	16657.9
-5.5	15.0	26028.0
-5.0	15.0	43856.5
-4.5	15.0	74460.2
-4.0	15.0	127306.9
-3.5	15.0	182637.1
-3.0	15.0	243830.8
-2.5	15.0	382351.9
-2.0	15.0	597699.9
-1.5	15.0	874758.9
-1.0	15.0	1163200.5
-0.5	15.0	1333747.2
0.0	15.0	1412726.3
0.5	15.0	1363321.5
1.0	15.0	1228529.7

1.5	15.0	1009252.5
2.0	15.0	762103.9
2.5	15.0	679846.2
3.0	15.0	616511.7
3.5	15.0	449873.5
4.0	15.0	285408.6
4.5	15.0	190949.1
5.0	15.0	109896.6
5.5	15.0	56963.5
6.0	15.0	32251.4
6.5	15.0	22416.7
7.0	15.0	16775.4

-----  
4/10/2565 12:41:55 aligned for analyte Mn 257.610

X viewing position set to 0.0 mm having Peak intensity 1412726.3 for Radial viewing  
=====



## Reprocessing Begun

Logged In Analyst: TET

Technique: ICP Continuous

Results Data Set (original): PM4OCT22

Results Library (original): C:\Users\Public\PerkinElmer\IPV\PM.mdb

Results Data Set (reprocessed):

Results Library (reprocessed):

Sequence No.: 1

Sample ID: Calib Blank 1

Analyst:

Logged In Analyst (Original) : TET

Initial Sample Wt:

Dilution:

Wash Time:

Autosampler Location:

Date Collected: 4/10/2565 13:03:09

Data Type: Reprocessed on 4/10/2565 13:10:50

Initial Sample Vol:

Sample Prep Vol:

## Nebulizer Parameters: Calib Blank 1

Analyte	Back Pressure	Flow
All	189.0 kPa	0.55 L/min

## Mean Data: Calib Blank 1

Analyte	Mean Corrected Intensity	Std.Dev.	RSD	Conc. Units
Tl 190.801	-188.5			[0.00] µg/L
As 193.696	172.3			[0.00] µg/L
Se 196.026	118.8			[0.00] µg/L
Pb 220.353	780.8			[0.00] µg/L

Sequence No.: 2

Sample ID: DL-Standard

Analyst:

Logged In Analyst (Original) : TET

Initial Sample Wt:

Dilution:

Wash Time:

Autosampler Location:

Date Collected: 4/10/2565 13:08:25

Data Type: Reprocessed on 4/10/2565 13:10:50

Initial Sample Vol:

Sample Prep Vol:

## Nebulizer Parameters: DL-Standard

Analyte	Back Pressure	Flow
All	189.0 kPa	0.55 L/min

## Mean Data: DL-Standard

Analyte	Mean Corrected Intensity	Std.Dev.	RSD	Conc. Units
Tl 190.801	27521.6			[1000] µg/L
As 193.696	25398.0			[1000] µg/L
Se 196.026	7470.8			[500] µg/L
Pb 220.353	56586.9			[500] µg/L

## Calibration Summary

Analyte	Stds.	Equation	Intercept	Slope	Curvature	Corr. Coef.	Reslope
Tl 190.801	1	Lin, Calc Int	0.0	27.52	0.00000	1.000000	
As 193.696	1	Lin, Calc Int	0.0	25.40	0.00000	1.000000	
Se 196.026	1	Lin, Calc Int	0.0	14.94	0.00000	1.000000	
Pb 220.353	1	Lin, Calc Int	0.0	113.2	0.00000	1.000000	

Sequence No.: 3

Sample ID: IDL-XL (2% HNO3)

Analyst:

Logged In Analyst (Original) : TET

Initial Sample Wt:

Dilution: 3X

Wash Time:

Autosampler Location:

Date Collected: 4/10/2565 13:04:56

Data Type: Reprocessed on 4/10/2565 13:10:50

Initial Sample Vol:

Sample Prep Vol:

## Nebulizer Parameters: IDL-XL (2% HNO3)

Analyte	Back Pressure	Flow
All	188.0 kPa	0.55 L/min

## Mean Data: IDL-XL (2% HNO3)

Analyte	Mean Corrected Intensity	Calib. Conc. Units	Std.Dev.	Sample Conc. Units	Std.Dev.	RSD
Tl 190.801	10.2	0 µg/L	0.76	1 µg/L	2.27	204.66%
As 193.696	-32.9	-1 µg/L	1.04	-4 µg/L	3.11	80.03%
Se 196.026	-47.2	-3 µg/L	1.38	-9 µg/L	4.24	43.71%
Pb 220.353	132.2	1 µg/L	0.32	4 µg/L	0.96	27.41%

## Method Loaded

Method Name: DLRL-Cal

Method Last Saved: 5/4/2565 10:59:28

IEC File:

MSF File:

Method Description: C8000-Calibration for later test

## Sequence No.: 1

Sample ID: Calib Blank 1

Autosampler Location:

Date Collected: 4/10/2565 12:54:37

Analyst:

Data Type: Reprocessed on 4/10/2565 13:11:22

Logged In Analyst (Original) : TET

Initial Sample Wt:

Initial Sample Vol:

Dilution:

Sample Prep Vol:

Wash Time:

## Nebulizer Parameters: Calib Blank 1

Analyte	Back Pressure	Flow
All	188.0 kPa	0.55 L/min

## Mean Data: Calib Blank 1

Analyte	Mean Corrected Intensity	Std.Dev.	RSD	Calib Conc. Units
As 193.696	45.2			[0.00] mg/L
Zn 213.857	5597.0			[0.00] mg/L
Mn 257.610	3627.2			[0.00] mg/L
La 379.478	798.1			[0.00] mg/L
Ba 455.403	7460.0			[0.00] mg/L
Ba 493.408	8076.4			[0.00] mg/L

## Sequence No.: 2

Sample ID: Calib Std 1

Autosampler Location:

Date Collected: 4/10/2565 12:45:45

Analyst:

Data Type: Reprocessed on 4/10/2565 13:11:23

Logged In Analyst (Original) : TET

Initial Sample Wt:

Initial Sample Vol:

Dilution:

Sample Prep Vol:

Wash Time:

## Nebulizer Parameters: Calib Std 1

Analyte	Back Pressure	Flow
All	186.0 kPa	0.55 L/min

## Mean Data: Calib Std 1

Analyte	Mean Corrected Intensity	Std.Dev.	RSD	Calib Conc. Units
As 193.696	15741.9			[5.0] mg/L
Zn 213.857	160791.5			[1.0] mg/L
Mn 257.610	1661581.1			[1.0] mg/L
La 379.478	338793.3			[1.0] mg/L
Ba 455.403	810942.9			[0.1] mg/L
Ba 493.408	622557.7			[0.1] mg/L

## Calibration Summary

Analyte	Stds.	Equation	Intercept	Slope	Curvature	Corr. Coef.	Reslope
---------	-------	----------	-----------	-------	-----------	-------------	---------

As 193.696	1	Lin, Calc Int	-0.0	3148	0.00000	1.000000
Zn 213.857	1	Lin, Calc Int	0.0	160800	0.00000	1.000000
Mn 257.610	1	Lin, Calc Int	0.0	1662000	0.00000	1.000000
La 379.478	1	Lin, Calc Int	0.0	338800	0.00000	1.000000
Ba 455.403	1	Lin, Calc Int	0.0	8109000	0.00000	1.000000
Ba 493.408	1	Lin, Calc Int	0.0	6226000	0.00000	1.000000

Sequence No.: 3

Sample ID: IDL-RL (2% HNO3)

Analyst:

Logged In Analyst (Original) : TET

Initial Sample Wt:

Dilution: 3X

Wash Time:

Autosampler Location:

Date Collected: 4/10/2565 12:57:21

Data Type: Reprocessed on 4/10/2565 13:11:23

Initial Sample Vol:

Sample Prep Vol:

Nebulizer Parameters: IDL-RL (2% HNO3)

Analyte	Back Pressure	Flow
All	187.0 kPa	0.55 L/min

Mean Data: IDL-RL (2% HNO3)

Analyte	Mean Corrected	Calib.	Std.Dev.	Sample	Std.Dev.	RSD
	Intensity	Conc. Units		Conc. Units		
As 193.696	-45.8	-0.0 mg/L	0.00	-43.6 µg/L	0.84	20.25%
Zn 213.857	-4719.6	-0.0 mg/L	0.00	-38.1 µg/L	0.13	0.15%
Mn 257.610	-3285.9	-0.0 mg/L	0.00	-5.9 µg/L	0.01	0.12%
La 379.478	-316.6	-0.0 mg/L	0.00	-2.8 µg/L	0.93	33.34%
Ba 455.403	-6917.2	-0.0 mg/L	0.00	-2.6 µg/L	0.04	1.39%
Ba 493.408	-5645.3	-0.0 mg/L	0.00	-2.7 µg/L	0.12	4.36%

## =====

Reprocessing Begun

Logged In Analyst: TET

Technique: ICP Continuous

Results Data Set (original): PM4OCT22

Results Library (original): C:\Users\Public\PerkinElmer\IPV\PM.mdb

Results Data Set (reprocessed):

Results Library (reprocessed):

=====

Sequence No.: 1

Sample ID: Calib Blank 1

Analyst:

Logged In Analyst (Original) : TET

Initial Sample Wt:

Dilution:

Wash Time:

Autosampler Location:

Date Collected: 4/10/2565 13:03:09

Data Type: Reprocessed on 4/10/2565 13:10:50

Initial Sample Vol:

Sample Prep Vol:

-----

Nebulizer Parameters: Calib Blank 1

Analyte	Back Pressure	Flow
All	189.0 kPa	0.55 L/min

-----

Mean Data: Calib Blank 1

Analyte	Mean Corrected Intensity	Std.Dev.	RSD	Calib Conc. Units
Tl 190.801	-188.5			[0.00] µg/L
As 193.696	172.3			[0.00] µg/L
Se 196.026	118.3			[0.00] µg/L
Pb 220.353	780.8			[0.00] µg/L

=====

Sequence No.: 2

Sample ID: DL-Standard

Analyst:

Logged In Analyst (Original) : TET

Initial Sample Wt:

Dilution:

Wash Time:

Autosampler Location:

Date Collected: 4/10/2565 13:08:25

Data Type: Reprocessed on 4/10/2565 13:10:50

Initial Sample Vol:

Sample Prep Vol:

-----

Nebulizer Parameters: DL-Standard

Analyte	Back Pressure	Flow
All	189.0 kPa	0.55 L/min

-----

Mean Data: DL-Standard

Analyte	Mean Corrected Intensity	Std.Dev.	RSD	Calib Conc. Units
Tl 190.801	27521.6			[1000] µg/L
As 193.696	25398.0			[1000] µg/L
Se 196.026	7470.8			[500] µg/L
Pb 220.353	56586.9			[500] µg/L

## -----

## Calibration Summary

Analyte	Stds.	Equation	Intercept	Slope	Curvature	Corr. Coef.	Reslope
Tl 190.801	1	Lin, Calc Int	0.0	27.52	0.00000	1.000000	
As 193.696	1	Lin, Calc Int	0.0	25.40	0.00000	1.000000	
Se 196.026	1	Lin, Calc Int	0.0	14.94	0.00000	1.000000	
Pb 220.353	1	Lin, Calc Int	0.0	113.2	0.00000	1.000000	

=====

Sequence No.: 3

Sample ID: IDL-XL (2% HNO3)

Analyst:

Logged In Analyst (Original) : TET

Initial Sample Wt:

Dilution: 3X

Wash Time:

Autosampler Location:

Date Collected: 4/10/2565 13:04:56

Data Type: Reprocessed on 4/10/2565 13:10:50

Initial Sample Vol:

Sample Prep Vol:

## Nebulizer Parameters: IDL-XL (2% HNO3)

Analyte	Back Pressure	Flow
All	188.0 kPa	0.55 L/min

## Mean Data: IDL-XL (2% HNO3)

Analyte	Mean Corrected	Calib.	Std.Dev.	Sample	Std.Dev.	RSD
	Intensity	Conc. Units		Conc. Units		
Tl 190.801	10.2	0 µg/L	0.76	1 µg/L	2.27	204.66%
As 193.696	-32.9	-1 µg/L	1.04	-4 µg/L	3.11	80.03%
Se 196.026	-47.2	-3 µg/L	1.38	-9 µg/L	4.14	43.71%
Pb 220.353	132.2	1 µg/L	0.32	4 µg/L	3.96	27.41%

## Method Loaded

Method Name: MnBEC

IEC File:

Method Description: C8000-XL and RL-Spec &lt;or = 30 µg/L,Attn:Spec&lt;or= 50µg/L

Method Last Saved: 15/10/2563 10:51:07

MSF File:

Sequence No.: 1

Sample ID: IB (2% HNO3)

Analyst:

Logged In Analyst (Original) : TET

Initial Sample Wt:

Dilution:

Wash Time:

Autosampler Location:

Date Collected: 4/10/2565 13:02:02

Data Type: Reprocessed on 4/10/2565 13:11:50

Initial Sample Vol:

Sample Prep Vol:

Nebulizer Parameters: IB (2% HNO3)

Analyte

Back Pressure

Flow

All

189.0 kPa

0.55 L/min

Mean Data: IB (2% HNO3)

Analyte	Mean Corrected Intensity	Calib. Conc. Units	Std.Dev.	Sample Conc. Units	Std.Dev.	RSD
Mn 257 XN	179923.9					
Mn 257 RN	22857.4					

Sequence No.: 2

Sample ID: IS (N069-1579/10)

Analyst:

Logged In Analyst (Original) : TET

Initial Sample Wt:

Dilution:

Wash Time:

Autosampler Location:

Date Collected: 4/10/2565 12:47:14

Data Type: Reprocessed on 4/10/2565 13:11:50

Initial Sample Vol:

Sample Prep Vol:

Nebulizer Parameters: IS (N069-1579/10)

Analyte

Back Pressure

Flow

All

187.0 kPa

0.55 L/min

Mean Data: IS (N069-1579/10)

Analyte	Mean Corrected Intensity	Calib. Conc. Units	Std.Dev.	Sample Conc. Units	Std.Dev.	RSD
Mn 257 XN	11640650.3					
Mn 257 RN	1784946.6					

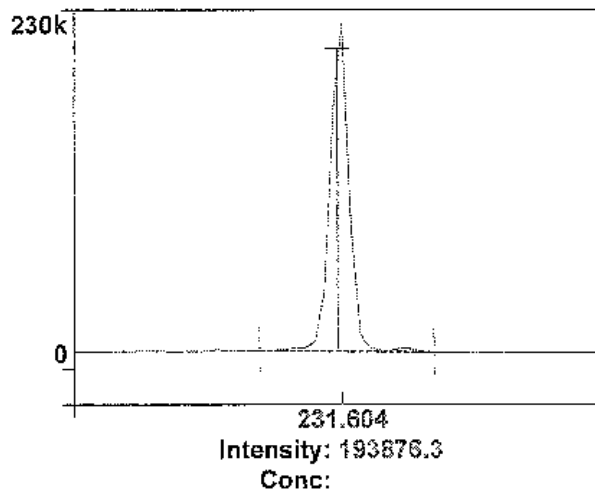
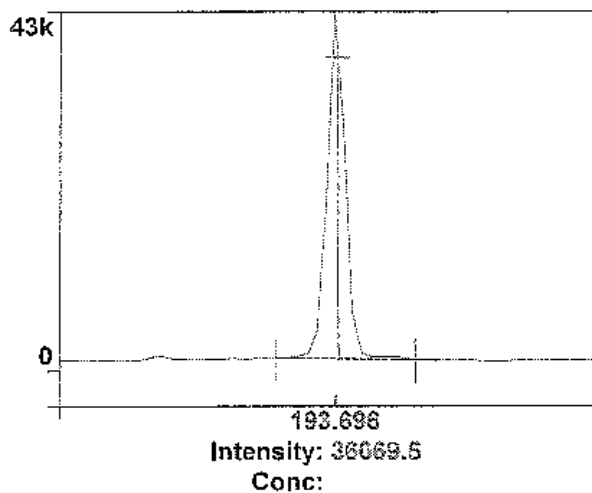
Method: Resolution  
Result: PM4OCT22

Sample ID: Res (N069-1579/10)

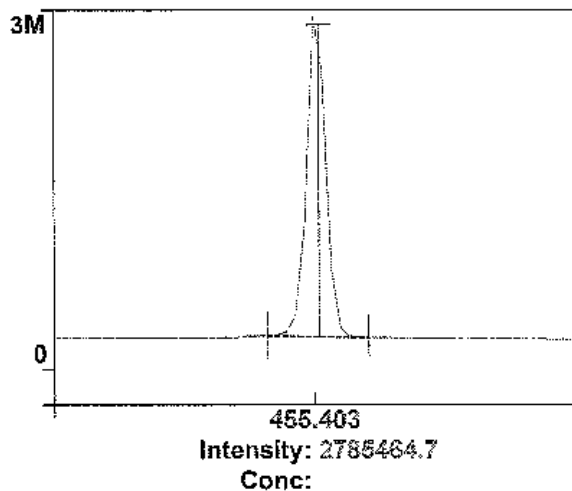
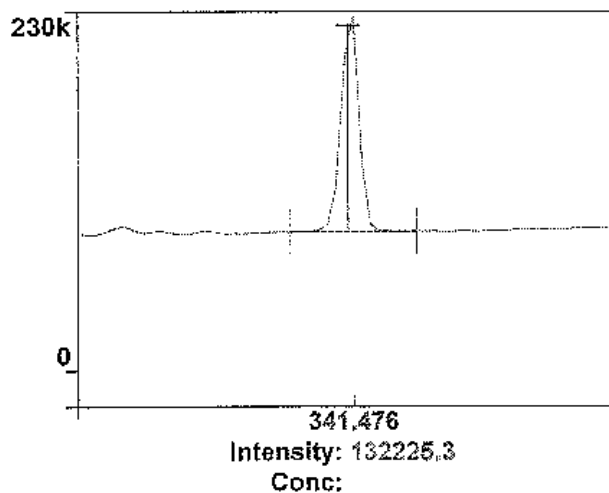
As 193.696-Res

Rep: 3 NI 231.604-Res

Rep: 3

1  
NI 341.476-ResRep: 3 2  
Ba 455.403-Res

Rep: 1



3

4

# Analysis

R 12:52:36.775	10/04/2022	ID: Res	(N069-1579/10)	AS 193.696-Res	Rep 1	Res: 0.00726 nm
R 12:52:43.936	10/04/2022	ID: Res	(N069-1579/10)	AS 193.696-Res	Rep 2	Res: 0.00718 nm
R 12:52:50.018	10/04/2022	ID: Res	(N069-1579/10)	AS 193.696-Res	Rep 3	Res: 0.00709 nm
R 12:53:01.267	10/04/2022	ID: Res	(N069-1579/10)	Ni 231.604-Res	Rep 1	Res: 0.00832 nm
R 12:53:07.757	10/04/2022	ID: Res	(N069-1579/10)	Ni 231.604-Res	Rep 2	Res: 0.00833 nm
R 12:53:14.167	10/04/2022	ID: Res	(N069-1579/10)	Ni 231.604-Res	Rep 3	Res: 0.00817 nm
R 12:53:25.775	10/04/2022	ID: Res	(N069-1579/10)	Ni 341.476-Res	Rep 1	Res: 0.01226 nm
R 12:53:32.296	10/04/2022	ID: Res	(N069-1579/10)	Ni 341.476-Res	Rep 2	Res: 0.01232 nm
R 12:53:39.628	10/04/2022	ID: Res	(N069-1579/10)	Ni 341.476-Res	Rep 3	Res: 0.01219 nm
R 12:53:51.108	10/04/2022	ID: Res	(N069-1579/10)	Ba 455.403-Res	Rep 1	Res: 0.01564 nm
R 12:54:00.062	10/04/2022	ID: Res	(N069-1579/10)	Ba 455.403-Res	Rep 2	Res: 0.01573 nm
R 12:54:09.268	10/04/2022	ID: Res	(N069-1579/10)	Ba 455.403-Res	Rep 3	Res: 0.01577 nm



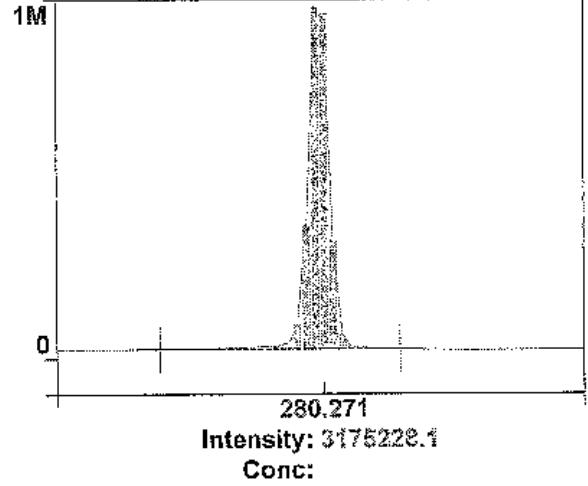
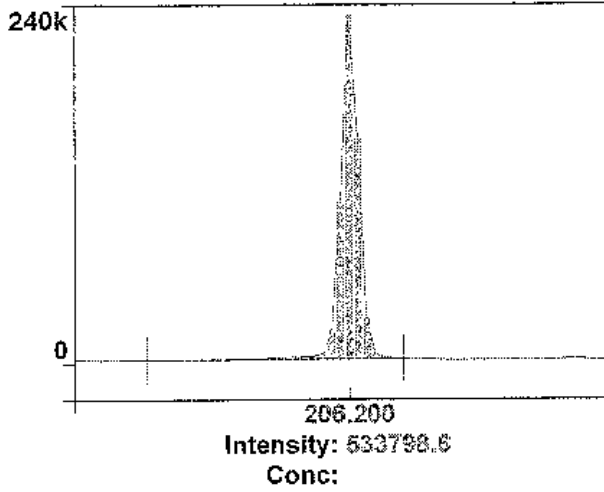
Method: Precision  
Result: PM4OCT22

Sample ID: RSD STD (N069-1579/10)

Zn 206.200

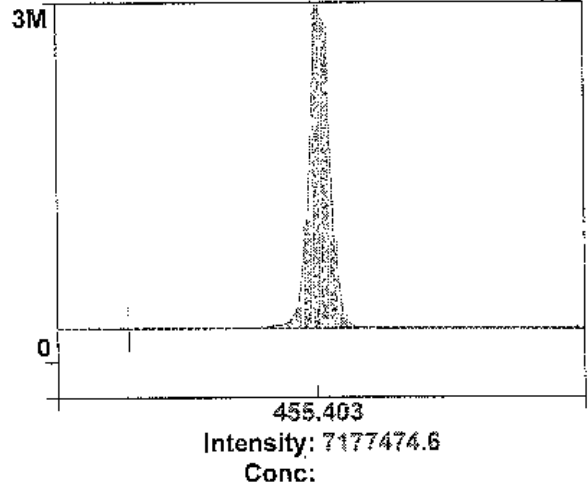
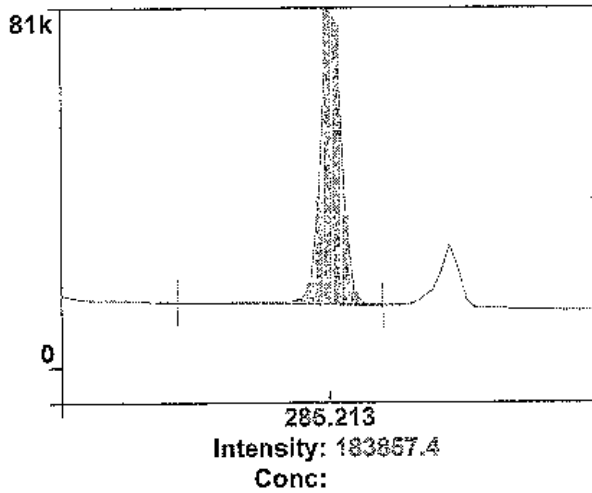
Rep: 3 Mg 280.271

Rep: 3

1  
Mg 285.213

Rep: 3 Ba 455.403

Rep: 3



3

4

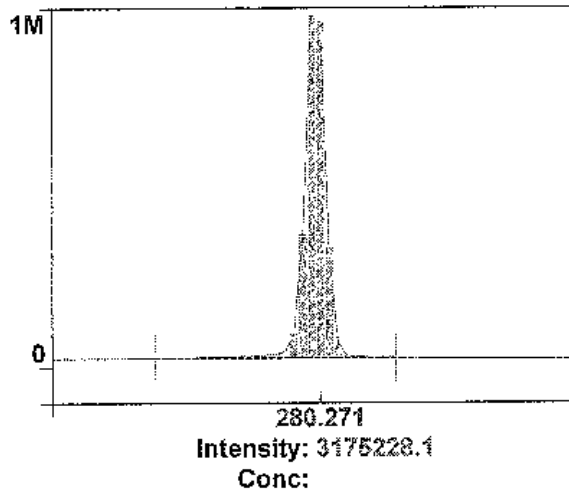
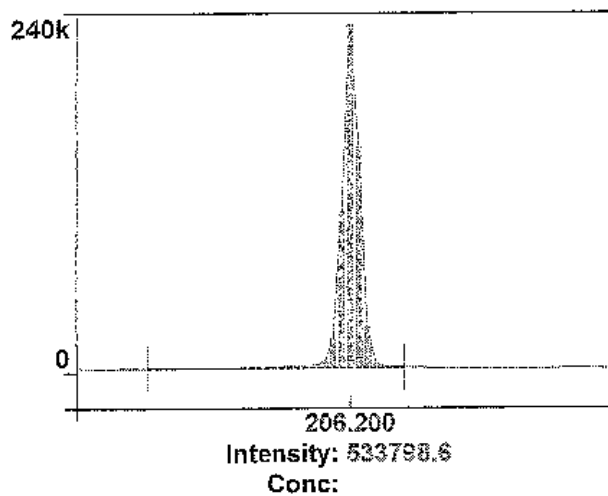
Method: Precision  
Result: PM4OCT22

Sample ID: RSD STD (N069-1579/10)

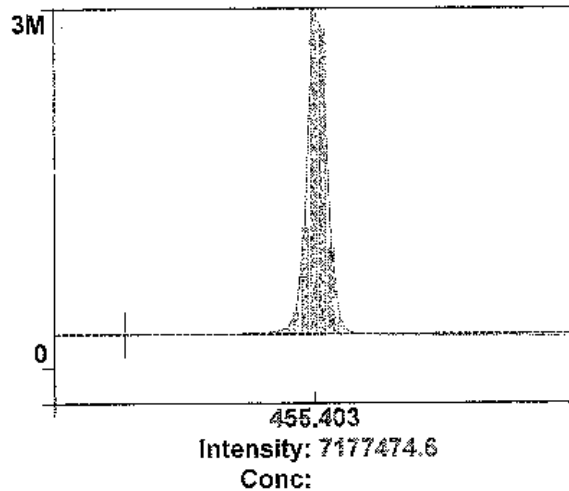
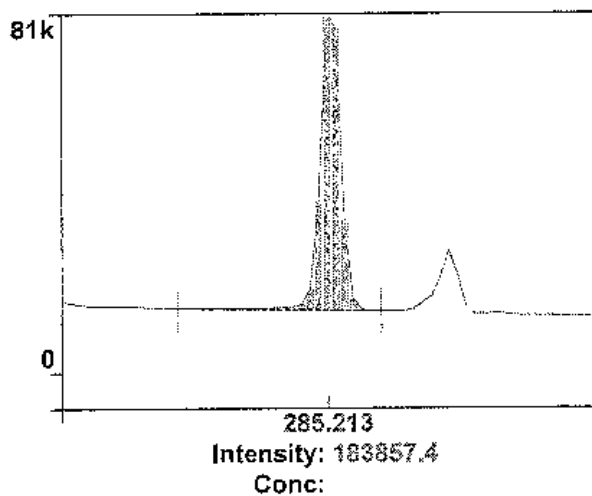
Zn 206.200

Rep: 3 Mg 280.271

Rep: 3

1  
Mg 285.2132  
Rep: 3 Ba 455.403

Rep: 3



3

4

## Method Loaded

Method Name: Precision

IEC File:

Method Description: C8000 -N=10- 1.0% RSD

Method Last Saved: 3/5/2554 12:31:51

MSF File:

Sequence No.: 4

Sample ID: RSD STD (N069-1579/10)

Analyst:

Initial Sample Wt:

Dilution:

Wash Time:

Autosampler Location:

Date Collected: 4/10/2565 12:48:29

Data Type: Original

Initial Sample Vol:

Sample Prep Vol:

Nebulizer Parameters: RSD STD (N069-1579/10)

Analyte

Back Pressure

Flow

All

187.0 kPa

0.55 L/min

Mean Data: RSD STD (N069-1579/10)

Analyte	Mean Corrected Intensity	Calib. Conc. Units	Std.Dev.	Sample Conc. Units	Std.Dev.	RSD
Zn 206.200	532964.1				953.06	0.18%
Mg 280.271	3182498.0				14602.29	0.46%
Mg 285.213	184385.3				774.20	0.42%
Ba 455.403	7181766.3				4330.85	0.06%

# PerkinElmer TruQ

Atomic Spectroscopy Standard



## Certificate of Analysis

PerkinElmer Number: N0691579

Description: Multi-Element Standard

Matrix: 2% HNO<sub>3</sub>

Lot Number: 57-024CRX1

Certification Date: NOV - - 2021

Expiration Date: MAY 30 2023

### \* Instrumental Analysis using ICP Spectrometer:

Analyte	Labeled	Measured	SRM	Analyte	Labeled	Measured	SRM
As	50.0 µg/mL	50.1 µg/mL	3103a*	Ni	10.0 µg/mL	10.0 µg/mL	3136*
K	50.0 µg/mL	50.3 µg/mL	3141a*	Sr	10.0 µg/mL	10.0 µg/mL	3153a*
La	10.0 µg/mL	10.0 µg/mL	3127a*	Zn	10.0 µg/mL	10.0 µg/mL	3168a*
Li	10.0 µg/mL	10.0 µg/mL	3129a*	Ba	1.00 µg/mL	1.01 µg/mL	3104a*
Mn	10.0 µg/mL	10.1 µg/mL	3132*	Mg	1.00 µg/mL	1.01 µg/mL	3131a*

\* - indicates NIST SRM

† - indicates CRM (when NIST SRM is not available)

Reference Multi: Lot# 2-84MJ, 3-168MJ, 4-39MJ

Refer to side 2 for details of certification.

Balances are calibrated with weight sets traceable to NIST.

We guarantee that our PerkinElmer TruQ Atomic Spectroscopy Standards are stable and accurate to  $\pm 0.5\%$  of certified concentration until the expiration date, provided the standards are kept tightly capped and stored under normal laboratory conditions. This value is the sum of cumulative errors associated with the analytical determinations, pipetting, and diluting to final volume. For these solutions we use high purity acids, ASTM Type I water (18 megohm double deionized), and leached, triple-rinsed bottles. All glassware used is class A.



Certifying Officer: Y. Pavich

PerkinElmer®

PerkinElmer, Inc.

U.S.A. Tel: 1-203-925-4500

U.S.A. Toll Free: 1-800-762-4000

Visit [www.perkinelmer.com/lasoffices](http://www.perkinelmer.com/lasoffices) for a complete listing of our global offices.



**PerkinElmer®**

**Global Service Training Department**

**Service Engineer Certification**

PERKINELMER CORPORATION, 1000 UNIVERSITY AVENUE, WILMINGTON, MA 01890-1200, TEL: 508-652-1000, FAX: 508-652-1001, WWW.PERKINELMER.COM, © 2012 PERKINELMER CORPORATION. ALL RIGHTS RESERVED. PERKINELMER IS A REGISTERED TRADEMARK OF PERKINELMER CORPORATION. OPTIMA IS A REGISTERED TRADEMARK OF PERKINELMER CORPORATION. ICP220B IS A REGISTERED TRADEMARK OF PERKINELMER CORPORATION.

**Wiphan Promlunda**

**This is to certify that the above mentioned  
PerkinElmer representative has been trained to  
service the instrument indicated below:**

**ICP220B Optima 8300 & Optima 4X/5X/7X00 Series**

**Instructor:**

**Geoff Cook**

**Date: July 20, 2012**

**Certified by:**

**(Manager, Global Training Operations)**

# PerkinElmer TruQ

Atomic Spectroscopy Standard



## Certificate of Analysis

PerkinElmer Number: N9300221

Description: Instrument Calibration Standard 4

Matrix: 5% HNO<sub>3</sub>

Lot Number: 58-169CRY1

Certification Date: MAY - - 2022

Expiration Date: NOV 30 2023

### \* Instrumental Analysis using ICP Spectrometer:

Analyte	Labeled	Measured	SRM	Analyte	Labeled	Measured	SRM
As	100 µg/mL	99.8 µg/mL	3103a*	Pb	50.0 µg/mL	49.9 µg/mL	3128*
Tl	100 µg/mL	99.4 µg/mL	3158*	Se	50.0 µg/mL	49.8 µg/mL	3149*
Cd	50.0 µg/mL	50.0 µg/mL	3108*				

\* - indicates NIST SRM

† - Indicates CRM (when NIST SRM is not available)

Reference Multi: Lot# 57-156CR, 1-177YJ, 54-134CR

Refer to side 2 for details of certification.

Balances are calibrated with weight sets traceable to NIST.

We guarantee that our PerkinElmer TruQ Atomic Spectroscopy Standards are stable and accurate to ±0.5% of certified concentration until the expiration date, provided the standards are kept tightly capped and stored under normal laboratory conditions. This value is the sum of cumulative errors associated with the analytical determinations, pipetting, and diluting to final volume. For these solutions we use high purity acids, ASTM Type I water (18 megohm double deionized), and leached, triple-rinsed bottles. All glassware used is class A.



Certifying Officer: Y. Parikh

PerkinElmer®

PerkinElmer, Inc.

U.S.A. Tel: 1-203-225-4600

U.S.A. Toll Free: 1-800-762-4000

Visit [www.perkinelmer.com/lasoffices](http://www.perkinelmer.com/lasoffices) for a complete listing of our global offices.



# MAINTENANCE REPORT

## ATOMIC ABSORPTION SPECTROPHOTOMETER MODEL

### AAAnalyst 100

<b>Customer :</b> บริษัท เทคนิคสิ่งแวดล้อมไทย <b>Address :</b> จำกัด 1/6 ซอยรามคำแหง 145, แขวงสะพานสูง, เขตสะพานสูง, กรุงเทพฯ 10240 TH <b>User Name:</b> คุณ กิตติศักดิ์ เมืองงาม <b>Phone:</b> 02-3737799 <b>E-mail:</b> phornvip.p@tet1995.com ketsarin.c@tet1995.com	<b>Date Tested:</b> 3-ด.ค.-65 <b>Recommendation Recertification</b> <b>Period</b> 6 <b>Months</b> <b>Recertification Due:</b> 2-เม.ย.-66 <b>Date Last Certified:</b> 4-เม.ย.-65 <b>Visit Number:</b> 2 of 2 <b>TH ONE SOURCE Phone:</b> 081-7316733 <b>E-mail:</b> thonesource@gmail.com
---	---

#### CONFIGURATION TESTED

MODEL	SERIAL NUMBER	SOFTWARE
AAAnalyst 100	040S0110503	AA WinLab 3.2
TEST STANDARD USED	PART NUMBER	
Copper	N9300183	
Filter 0.2 %	MG0-057	



# MAINTENANCE REPORT

## ATOMIC ABSORPTION SPECTROPHOTOMETER MODEL

### AAAnalyst 100

**SERIAL NUMBER** 040S0110503
**DATE TESTED**
3-๓.๓.-65
**1. OPTIC CHECKS**

A. Optical alignment condition (if necessary)

☐ OK

B. Condition of Mirrors, Lenses etc. (if necessary)

☐ OK

C. D2, HCL beam adjust (if necessary)

☐ OK

**2. GAS SYSTEM CHECKS**

A. Leak test all internal and external gas box joints

☐ OK

B. All gas box safety features

☐ OK

C. Burner system including nebulizer and all o-ring and gasket

☐ OK

D. Drain system ( safety )

☐ F

**3. ELECTRONICS CHECKS**

A. Power Supplies

 $+ 5.00 \text{ Vdc} \pm 0.2 \text{ Vdc}$ 
+ 5.02 Vdc

 $+ 11.50 \text{ Vdc} \pm 0.2 \text{ Vdc}$ 
+ 11.48 Vdc

 $+ 15.00 \text{ Vdc} \pm 1.0 \text{ Vdc}$ 
+14.99 Vdc

 $- 15.00 \text{ Vdc} \pm 1.0 \text{ Vdc}$ 
-15.06 Vdc

 $+ 35.00 \text{ Vdc} \pm 3.0 \text{ Vdc}$ 
+35.13 Vdc

**4. WAVELENGTH ACCURACY TEST**

 A. Zn Lamp wavelength  $213.9 \text{ nm} \pm 0.3 \text{ nm}$ .

213.74 nm.

 B. Fe Lamp wavelength  $248.3 \text{ nm} \pm 0.3 \text{ nm}$ .

248.12 nm.

 C. Cu Lamp wavelength  $324.8 \text{ nm} \pm 0.3 \text{ nm}$ .

324.67 nm.





# MAINTENANCE REPORT

## ATOMIC ABSORPTION SPECTROPHOTOMETER MODEL

### AAAnalyst 100

<b>SERIAL NUMBER</b> <u>040S0110503</u>	<b>DATE TESTED</b> <u>3-ด.ค.-65</u>
<b>5. PERFORMANCE TESTS</b>	<b>SPEC.                      RESULTS</b>
*A. Neutral density filter checks with Copper (324.8 nm)	
Neutral Density Filter 0.2 ± 10%	0.180 <u>0.173</u> Abs.
B. AA Baseline noise test with Copper (324.8 nm)	
Integration time                      = 0.5 seconds	
Replicates                                      = 99 times	
Standard Deviation                      ≤ 0.001	<u>0.000</u>
C. Flame sensitivity with Copper (324.8nm)	
(5 mg/L Cu Standard a read time of 10 seconds	
10 replicates, standard burner)	
Stainless steel nebulizer                      ≥ 0.25	<u>0.285</u> Abs.
%RSD                      ≤ 0.3	<u>0.14</u> %



**MAINTENANCE REPORT**  
**ATOMIC ABSORPTION SPECTROPHOTOMETER MODEL**  
**AAAnalyst 100**

SERIAL NUMBER 040S0110503DATE TESTED 3-ด.ค.-65

Remarks :

---

---

---

---

---

---

---

This is to certify that the above tests have been performed and the configuration tested



meets



does not meet

This certificate does not modify PerkinElmer's standard terms and condition of sale,  
including warranty terms.

**Service Department TH ONE SOURCE CO., LTD.**

*Krungchai T.*

(      Krungchai Treevichien      )

**Customer Support Engineer**

# Certificate of Completion

Presented To:

***Krungchai Treevichien***

For Successfully Completing:

AAAnalyst 100/300 Flame & Graphite/As 90  
Series/FIAS  
Service Training

**PERKIN ELMER**

9-19 June, 1995

Date

*Eric Washburn*

Eric Washburn  
Instructor





## MAINTENANCE REPORT

### ATOMIC ABSORPTION SPECTROPHOTOMETER MODEL

AAAnalyst 600

<b>Customer :</b>	THAI ENVIRONMENTAL TECHNIC LIMITED.	<b>Date Tested:</b>	22-ก.ค.-22
<b>Address :</b>	1/6 Soi Ramkhamheang 145, Khwaeng/Khet Saphan Sung, Bangkok 10240	<b>Recommendation Recertification Period</b>	6 Months
<b>User Name:</b>	คุณ กนกวรรณ เริ่มประชาธิปไตย	<b>Recertification Due:</b>	21-ม.ค.-23
<b>Phone:</b>	02-7353101-3, 02-3737799	<b>Date Last Certified:</b>	26-ม.ค.-22
<b>E-mail:</b>	ketsarin.c@tet1995.com admin@tet1995.com	<b>Visit Number:</b>	2 OF 2
		<b>TH One Source Phone:</b>	081-7316733
		<b>E-mail</b>	thonecource@gmail.com

CONFIGURATION TESTED		
MODEL	SERIAL NUMBER	SOFTWARE
AAAnalyst 600	600S5070101	AA WinLab Version 3.2
AS 800	801S5070102	
FIAS-100	2288	
TEST STANDARD USED	PART NUMBER	
GFAAS Mixed standard	N9300244	



## MAINTENANCE REPORT

### ATOMIC ABSORPTION SPECTROPHOTOMETER MODEL

AAAnalyst 600

**SERIAL NUMBER** 600S5070101

**DATE TESTED**

22-ก.ค.-22

#### 1. INSTRUMENT CHECKS

- A. The Mirror and Lenses Condition
- B. Grating Condition
- C. Replace or Clean Dust Filter
- D. Cleaning the Contact Cylinders
- E. Cleaning the Furnace Windows

☐ OK

☐ OK

☐ OK

☐ OK

☐ OK

#### 2. AUTOSAMPLE CHECK

- A. Sampling and Arm
- B. Sampling & Rinse Pump
- C. Sample Position & Clean
- D. Clean or Replace the Hall Sensor

☐ OK

☐ OK

☐ OK

☐ OK

#### 3. COOLING SYSTEM CHECKS

- A. Clean and Change Distill water
- B. Thermosensor

☐ OK

☐ OK

#### 4. FIAS CHECKS

- A. Pump and 5 Port Valve
- B. Chemifold and Tubing
- C. Power Supply
- D. Flow meter and Gas system

☐ OK

☐ OK

☐ OK

☐ OK



## MAINTENANCE REPORT

### ATOMIC ABSORPTION SPECTROPHOTOMETER MODEL

AAAnalyst 600

SERIAL NUMBER	600S5070101		DATE TESTED	22-n.n.-22	
PARAMETER	SPECIFICATION		ACTUAL VAULE		
<b>B. THGA Tests</b>					
1. Furnace Gas Flows					
	Internal Flow	250 ± 25 mL/min	235	mL/min	
	External Flow	100 ± 10 mL/min	110	mL/min	
2. Chromium Baseline Noise					
(mesure 5 furnace dry firings without any sample)					
	Baseline	≤ 0.005 Int.Abs	0.0005	Int.Abs	
	SD	≤ 0.005 Int.Abs	0.0003	Int.Abs	
3. Chromium Characteristic Mass( $m_0$ ) and Precition					
(measure 5 furnace firing using 20 ul					
sample injections of 10 ug/L Cr standard)					
	$m_0$ Results	6.5 pg ± 1.5 pg	6.5	pg	
	Precision	≤ 2.0%	1.48	%	
4. Copper Characteristic Mass( $m_0$ ) and Zeeman Ratio					
(measure 5 furnace firing using 20 ul					
sample injections of 25 ug/L Cu standard)					
	$m_0$ Results	17.0 pg ± 3.5 pg	14.2	pg	
	Zeeman Ratio	0.58 ± 0.04	0.555		



## MAINTENANCE REPORT

ATOMIC ABSORPTION SPECTROPHOTOMETER MODEL

AAAnalyst 600

SERIAL NUMBER 600S5070101 DATE TESTED 22-ก.ค.-22

Remarks :

Changed The Controller Bd. Atomizer ( 4 May 2015 )

Replace The Contact Cylinder ( 27 July 2021 )

Zeeman Ratio = Atomic Signal(peak area)

Atomic Signal(peak area)+Background Signal(peak area)

=

=

Changed the THGA Contact Cylinder on 22 July 2022

Copper blank = 0.0015

This is to certify that the above tests have been performed and the configuration tested



meets



does not meet

the PerkinElmer Specifications listed on this certificate.

This certificate does not modify PerkinElmer's standard terms and condition of sale,  
including warranty terms.

**Service Department TH ONE SOURCE CO., LTD.**

*Krungchai T.*

( Krungchai Treevichien )

**Customer Support Engineer**





# Certificate of Training

This is to certify that

***Krungchai Treevichien***

has successfully completed

***Aanalyst 600/700/800 Service Training***

***09 to 13 February 2004***

  
C S Lim  
Service Specialist

13 Feb 2004







TECHNOLOGY PROMOTION ASSOCIATION (THAILAND-JAPAN)  
CORPORATE SERVICES 3: EQUIPMENT CALIBRATION AND TESTING SERVICES  
534/4 PATTANAKARN ROAD SOI 13, SUANLUANG, SUANLUANG BANGKOK 10250  
TEL. 0-2717-3000-27 FAX. 0-2719-9484



Cert. No.: 22TM647

Page.: 1 of 3

## Certificate of Calibration

**Equipment :** Incubator

**Manufacturer :** Memmert

**Model :** INE 500

**Serial No. :** E505.1143

**ID No. :** TET.LAB.INC 02

**Submitted by :** Thai Environmental Technic Limited  
1/6 Soi Ramkhamhaeng 145,  
Khwaeng/Khet Saphan Sung,  
Bangkok 10240

**Location :** Laboratory (Thai Environmental Technic Limited)

**Received Order :** 20 April 2022

**Calibration Date :** 20 - 21 April 2022

**Ambient Temperature :** ( 26 ± 10 ) °C

**Relative Humidity :** ( 50 ± 30 ) %

**Calibrated by :** Khit Ruttanaprapachai

**Approved by :**

Approved Signatory

- ( ) Pornthippa Tameyakul  
( ✓ ) Malee Butkruea  
( ) Suwit Imjai

**Issue Date :**

6 May 2022

**The Uncertainties are for a confidence probability of approximately 95%**

This certificate may not be reproduced other than in full, except with the prior written  
Approval of the head of Corporate Services 3 : Equipment Calibration and Testing Services.

A 0040779



Equipment : Incubator  
Condition As-Received : Used Item  
Reference : 2204-0369OC-11

Cert. No.: 22TM647  
Page.: 2 of 3

**Procedure Used :-**

Calibration were conducted using calibration procedure CP-OT02 according to direct measurement method with Data Acquisition which connected with Resistance Temperature Detector ( RTD ).

The temperature scale used was based on ITS-90.

**Condition of this result of calibration**

**1. Reference standard instrument:-**

<u>Instrument</u>	<u>Model</u>	<u>Serial No.</u>	<u>Cert. No.</u>	<u>Due Date</u>
1 ) Data Acquisition	34972A	MY57013711	21LM7	16 Jun 2022

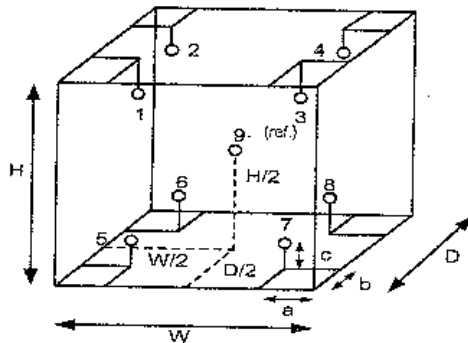
2. This certificate is valid only to the item calibrated on date and place of calibration.

3. This certification is traceable to the International System of Unit.

**Result of Calibration :-** ( \* ) Without Adjustment

**Function of UUC\* :** Temperature Source

**Fresh air setting :** Close



Environment during calibration		
	Beginning	Finished
Temp. ( °C )	24	24
REL.Humid. ( % )	50	54
AC Supply ( Volt )	221	221

**Probe Installation Details :**

a = 5.0 cm  
b = 5.0 cm  
c = 5.0 cm

**Dimension of Chamber :**

D = 0.40 m  
W = 0.56 m  
H = 0.48 m  
Capacity = 0.11 m<sup>3</sup>

Position :	Ref. Std. ID No.:
1	18-18RTD-01
2	18-18RTD-02
3	18-18RTD-03
4	18-18RTD-04
5	18-18RTD-05
6	18-18RTD-06
7	18-18RTD-07
8	18-18RTD-08
9 (ref.)	18-18RTD-09

*Mahu*



**Equipment :** Incubator  
**Condition As-Received :** Used Item  
**Reference :** 2204-0369OC-11  
**Result of Calibration :-** ( \* ) Without Adjustment  
**Function of UUC\* :** Temperature Source  
**Fresh air setting :** Close

**Cert. No.:** 22TM647

**Page.:** 3 of 3

Calibration Point ( °C )	UUC* Setting ( °C )	UUC* Reading ( °C )	Temperature stability ( ± °C )	Temperature uniformity ( °C )	Overall Variation ( °C )	Uncertainty ( ± °C )	Coverage Factor k
35.0	35.0	35.0	0.038	0.36	0.45	0.30	2
37.0	37.0	37.0	0.12	0.14	0.29	0.30	2
44.5	44.5	44.5	0.046	0.82	0.86	0.30	2

Calibration Point ( °C )	Measured Temperature ( °C )								
	Position								
	1	2	3	4	5	6	7	8	9 (ref.)
35.0	34.915	35.119	34.898	35.269	34.884	35.220	34.927	35.107	35.227
37.0	36.984	37.105	36.994	37.062	37.008	37.088	37.021	37.081	37.119
44.5	44.388	44.632	44.286	44.826	44.019	44.711	44.038	44.490	44.819

**Average\* :** The average of 30 values in each position.

**Temperature stability :** One-half of the greatest maximum difference of measured temperature at any one sensor.

**Temperature uniformity :** The maximum difference of measured temperatures at any sensors and the measured temperature at the reference location which are observed at the same time or at as close an observation time as possible to determine the temperature pattern or homogeneity within the chamber under steady-state conditions.

**Overall Variation :** The Difference of the maximum and minimum measured temperatures throughout observation.

**UUC\* :** Unit Under Calibration

**Note :** The reported uncertainty of measurement was included stability and excluded uniformity .

The reported uncertainty of measurement was based on a standard uncertainty multiplied by a coverage factor *k*, providing a level of confidence of approximately 95 %.

-o0o-

*Maha*

**a 1105878**





TECHNOLOGY PROMOTION ASSOCIATION (THAILAND-JAPAN)  
CORPORATE SERVICES 3: EQUIPMENT CALIBRATION AND TESTING SERVICES  
534/4 PATTANAKARN ROAD SOI 18, SUANLUANG, SUANLUANG BANGKOK 10250  
TEL. 0-2717-3000-27 FAX. 0-2719-9484



Cert. No.: 22TM646

Page.: 1 of 3

## Certificate of Calibration

**Equipment :** Incubator  
**Manufacturer :** Memmert  
**Model :** INE 500  
**Serial No. :** E505.0595  
**ID No. :** TET.LAB.INC 01  
**Submitted by :** Thai Environmental Technic Limited  
1/6 Soi Ramkhamhaeng 145,  
Khwaeng/Khet Saphan Sung,  
Bangkok 10240  
**Location :** Laboratory (Thai Environmental Technic Limited)  
**Received Order :** 20 April 2022  
**Calibration Date :** 20 - 21 April 2022  
**Ambient Temperature :** ( 26 ± 10 ) °C  
**Relative Humidity :** ( 50 ± 30 ) %  
**Calibrated by :** Khit Ruttanaprapachai

**Approved by :**

*Malee*  
Approved Signatory

- ( ) Pornthippa Tameyakul  
( ✓ ) Malee Butkruea  
( ) Suwit Imjai

**Issue Date :** 6 May 2022

**The Uncertainties are for a confidence probability of approximately 95%**

This certificate may not be reproduced other than in full, except with the prior written  
Approval of the head of Corporate Services 3 : Equipment Calibration and Testing Services.

A 0040778



Equipment : Incubator  
 Condition As-Received : Used Item  
 Reference : 2204-0369OC-10

Cert. No.: 22TM646  
 Page.: 2 of 3

**Procedure Used :-**

Calibration were conducted using calibration procedure CP-OT02 according to direct measurement method with Data Acquisition which connected with Resistance Temperature Detector ( RTD ).

The temperature scale used was based on ITS-90.

**Condition of this result of calibration**

1. Reference standard instrument:-

Instrument	Model	Serial No.	Cert. No.	Due Date
1 ) Data Acquisition	34972A	MY57013711	21LM7	16 Jun 2022

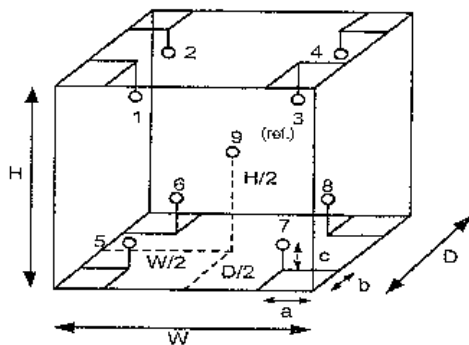
2. This certificate is valid only to the item calibrated on date and place of calibration.

3. This certification is traceable to the International System of Unit.

**Result of Calibration :-** ( \* ) Without Adjustment

**Function of UUC\* :** Temperature Source

**Fresh air setting :** Close



Environment during calibration		
	Beginning	Finished
Temp. ( °C )	24	24
REL.Humid. ( % )	50	55
AC Supply ( Volt )	221	222

Position :	Ref. Std. ID No.:
1	18RTD-2/1
2	18RTD-2/2
3	18RTD-2/3
4	18RTD-2/4
5	18RTD-2/5
6	18RTD-2/6
7	18RTD-2/7
8	18RTD-2/8
9 (ref.)	18RTD-2/9

**Probe Installation Details :**

a = 5.0 cm  
 b = 5.0 cm  
 c = 5.0 cm

**Dimension of Chamber :**

D = 0.40 m  
 W = 0.56 m  
 H = 0.48 m  
 Capacity = 0.11 m<sup>3</sup>

*Maha*





**Equipment :** Incubator  
**Condition As-Received :** Used Item  
**Reference :** 2204-0369OC-10  
**Result of Calibration :-** ( \* ) Without Adjustment

**Cert. No.:** 22TM646

**Page.:** 3 of 3

**Function of UUC\* :** Temperature Source

**Fresh air setting :** Close

Calibration Point ( °C )	UUC* Setting ( °C )	UUC* Reading ( °C )	Temperature stability ( ± °C )	Temperature uniformity ( °C )	Overall Variation ( °C )	Uncertainty ( ± °C )	Coverage Factor <i>k</i>
35.0	35.0	35.0	0.028	0.76	0.80	0.30	2
36.0	36.0	36.0	0.072	0.45	0.55	0.30	2
41.5	41.5	41.5	0.035	0.92	0.96	0.31	2
44.5	44.5	44.5	0.049	1.0	1.1	0.33	2

Calibration Point ( °C )	Measured Temperature ( °C )								
	Position								
	1	2	3	4	5	6	7	8	9 (ref.)
35.0	35.016	35.248	35.069	35.260	34.613	35.260	34.702	35.098	35.357
36.0	36.031	36.107	36.037	36.090	35.684	35.898	35.706	35.826	36.098
41.5	41.601	41.877	41.663	41.872	41.041	41.659	41.151	41.487	41.942
44.5	44.669	44.991	44.729	44.958	44.010	44.703	44.124	44.521	45.038

**Average\* :** The average of 30 values in each position.

**Temperature stability :** One-half of the greatest maximum difference of measured temperature at any one sensor.

**Temperature uniformity :** The maximum difference of measured temperatures at any sensors and the measured temperature at the reference location which are observed at the same time or at as close an observation time as possible to determine the temperature pattern or homogeneity within the chamber under steady-state conditions.

**Overall Variation :** The Difference of the maximum and minimum measured temperatures throughout observation.

**UUC\* :** Unit Under Calibration

**Note :** The reported uncertainty of measurement was included stability and excluded uniformity .

The reported uncertainty of measurement was based on a standard uncertainty multiplied by a coverage factor *k*, providing a level of confidence of approximately 95 %.

-o0o-

*Malu*

**a 1105880**





THAILAND INSTITUTE OF SCIENTIFIC AND TECHNOLOGICAL RESEARCH (TISTR)

Request No. 21-65/0237

MTC No. EEL. BP. 47/0165

## CALIBRATION CERTIFICATE

Submitted by : THAI ENVIRONMENTAL TECHNIC LIMITED.

Address : 1/6 Soi Ramkhamhaeng 145, Khwaeng/Khet Saphansung, Bangkok, 10240, Thailand.

Calibrated at : Electrical and Electronic Standards Laboratory, Industrial Metrology and Testing Service Centre.  
: Soi 1C, Bangpoo Industrial Estate, Sukhumvit Rd., Muang, Samutprakan 10280.

### Instrument Calibrated :

### Ambient Environment

Description : Sound Calibrator

Temperature :  $(23 \pm 3) ^\circ\text{C}$

Manufacturer : Tenmars

Relative Humidity :  $(50 \pm 15) \%$

Model : TM-100

Ambient Pressure :  $(101.325 \pm 1.500) \text{ kPa}$

Serial No. : 181203570

Standards used : 1. Digital Function Synthesizer NF Electronic DF-193A S/N 122037.  
2. Measuring Amplifier Bruel&Kjaer 2636 S/N 1537484.  
3. Programmable Attenuator Tamagawa TPA-303A S/N OF 2214.  
4. Digital Multimeter Agilent 34401A S/N MY44005560.  
5. Pressure Transmitter Vaisala PTB202AD S/N T0650001.  
6. Audio Analyzer Keithley 2015-P S/N 4106495.  
7. Condenser Microphone Bruel&Kjaer 4180 S/N 2889871.

**Calibration Procedure:** CP-102-04 based on IEC 60942-2003. The sound pressure level of instrument was measured by standard microphone using an insert voltage technique.

This instrument has been calibrated against standards maintained at Electrical and Electronic Standards Laboratory (EEL), which are traceable to the International System of Units through the National Institute of Metrology (Thailand).

The information on actual reading is attached herewith and the uncertainty limits quoted refer to the measured values only.

Date of Receipt : 13 Jan. 2022

Date of Calibration : 26 Jan. 2022

1/3  
✓

The results relate only to the items tested/calibrated or value assigned.

Advertising the Report/Certificate and publicity of the results except in full are prohibited unless written permission is obtained from the governor of TISTR.

FM.BL.MTC.002 Rev.4

Head Office  
35 Mu 3 Tambon Khlong Ha, Amphoe Khlong Luang,  
Changwat Pathumthani 12120, Thailand  
Tel. (66) 0 2577 9000  
Fax. (66) 0 2577 9009  
E-mail : rumpaigtistr.or.th Website:www.tistr.or.th

Office/Laboratory  
Soi 1C, Bangpoo Industrial Estate, Sukhumvit Road,  
Amphoe Muang, Changwat Samutprakan 10280, Thailand  
Tel. (66) 0 2323 1672-80 ext. 115, 116  
Fax. (66) 0 2323 9165  
E-mail : mtc@tistr.or.th

Office  
196 Phahonyothin Road, Chatuchak, Bangkok 10900,  
Thailand  
Tel. (66) 0 2579 1121-30 ext. 5219, 5225, 5217  
Fax. (66) 0 2579 8592  
E-mail : sumalee@tistr.or.th



## THAILAND INSTITUTE OF SCIENTIFIC AND TECHNOLOGICAL RESEARCH (TISTR)

Request No. 21-65/0237

MTC No. EEL. BP. 47/0165

The reported expanded uncertainty is based upon a standard uncertainty multiplied by a coverage factor  $k = 2$ , providing a level of confidence of approximately 95%.

Nominal Output of Unit Under Test = 94 dB re 20 $\mu$ Pa at 1000 HzAcoustic Output in dB re 20 $\mu$ Pa, Corrected to Reference Conditions : 101.325 kPa, 23.0°C and 50 %RH

## 1. Sound Pressure Level

Standard Microphone Type	Measured Sound Pressure Level (dB)	Deviated value (dB)	Uncertainty (dB)	Tolerance limit IEC60942:2003 Class 2
1/2 inch Bruel&Kjaer 4180	94.50	0.50	$\pm 0.10$	$\pm 0.75$ dB

## 2. Frequency

Standard Microphone Type	Measured Frequency (Hz)	Deviated value (Hz)	Uncertainty (Hz)	Tolerance limit IEC60942:2003 Class 2
1/2 inch Bruel&Kjaer 4180	989.4	-10.6	$\pm 1.5$	$\pm 2.0\%$

## 3. Total distortion

Standard Microphone Type	Measured Total distortion (%)	Uncertainty (%)	Tolerance limit IEC60942:2003 Class 2
1/2 inch Bruel&Kjaer 4180	2.45	$\pm 0.60$	$\pm 4.0\%$

Note : 1. No adjustment.

2. The calibrator pressure correction was not included.

3. The microphone volume correction was not included.

Date of Calibration : 26 Jan. 2022

2/3 ✓

The results relate only to the items tested/calibrated or value assigned.

Advertising the Report/Certificate and publicity of the results except in full are prohibited unless written permission is obtained from the governor of TISTR.

FM.8L.MTC.002 Rev.4

Head Office  
35 Mu 3 Tambon Khlong Ha, Amphoe Khlong Luang,  
Changwat Pathumthani 12120, Thailand  
Tel. (66) 0 2577 9000  
Fax. (66) 0 2577 9009  
E-mail : runpa@tistr.or.th Website: www.tistr.or.th

Office/Laboratory  
Soi 1C, Bangpoo Industrial Estate, Sukhumvit Road,  
Amphoe Muang, Changwat Samutprakan 10280, Thailand  
Tel. (66) 0 2323 1672-80 ext. 115, 116  
Fax. (66) 0 2323 9165  
E-mail : mic@tistr.or.th

Office  
196 Phahonyothin Road, Chatuchak, Bangkok 10900,  
Thailand  
Tel. (66) 0 2579 1121-30 ext. 5219, 5225, 5217  
Fax. (66) 0 2579 8592  
E-mail : sumalee@tistr.or.th



## THAILAND INSTITUTE OF SCIENTIFIC AND TECHNOLOGICAL RESEARCH (TISTR)

Request No. 21-65/0237

MTC No. EEL. BP. 47/0165

Nominal Output of Unit Under Test = 114 dB re 20 $\mu$ Pa at 1000 HzAcoustic Output in dB re 20 $\mu$ Pa, Corrected to Reference Conditions : 101.325 kPa, 23.0 °C and 50 %RH

## 1. Sound Pressure Level

Standard Microphone Type	Measured Sound Pressure Level (dB)	Deviated value (dB)	Uncertainty (dB)	Tolerance limit IEC60942:2003 Class 2
1/2 inch Bruel&Kjaer 4180	114.28	0.28	$\pm 0.10$	$\pm 0.75$ dB

## 2. Frequency

Standard Microphone Type	Measured Frequency (Hz)	Deviated value (Hz)	Uncertainty (Hz)	Tolerance limit IEC60942:2003 Class 2
1/2 inch Bruel&Kjaer 4180	984.9	-15.1	$\pm 1.5$	$\pm 2.0\%$

## 3. Total Distortion


Standard Microphone Type	Measured Total Distortion (%)	Uncertainty (%)	Tolerance limit IEC60942:2003 Class 2
1/2 inch Bruel&Kjaer 4180	2.58	$\pm 0.60$	$\pm 4.0\%$

Note : 1. No adjustment.

2. The calibrator pressure correction was not included.

3. The microphone volume correction was not included.

Calibrated by :

  
.....  
(Mr. Weerachai Deechaiyae)

Approved by :

  
.....  
(Mr. Prawat Kaluaypa)  
Acting Director

Electrical and Electronic Standards Laboratory  
Industrial Metrology and Testing Service Centre

Date of Calibration : 26 Jan. 2022

Date of Issue : 27 Jan. 2022

Ref : 2011265011300154001

End of Certificate

3 / 3

The results relate only to the items tested/calibrated or value assigned.

Advertising the Report/Certificate and publicity of the results except in full are prohibited unless written permission is obtained from the governor of TISTR.

FM.BLMTC.002 Rev.4

Head Office  
35 Mu. 3 Tambon Khlong Ha, Amphoe Khlong Luang,  
Changwat Pathumthani 12120, Thailand  
Tel. (66) 0 2577 9000  
Fax. (66) 0 2577 9009  
E-mail : rumpai@tistr.or.th Website:www.tistr.or.th

Office/Laboratory  
Sri I.C. Bangpoo Industrial Estate, Sukhumvit Road,  
Amphoe Muang, Changwat Samutprakan 10280, Thailand  
Tel. (66) 0 2323 1672-80 ext. 115, 116  
Fax. (66) 0 2323 9165  
E-mail : mtic@tistr.or.th

Office  
196 Phahonyothin Road, Chatuchak, Bangkok 10900,  
Thailand  
Tel. (66) 0 2579 1121 30 ext. 5219, 5225, 5217  
Fax. (66) 0 2579 8592  
E-mail : sumalee@tistr.or.th






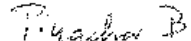
Thai Environmental Technic Limited  
บริษัท เทคนิคสิ่งแวดล้อมไทย จำกัด

## Sound Level Meter Calibration Report

Equipment Type	: Sound Level Meter	Calibration Date	: 25-Sep-2022
Calibrator	: TENMARS Sound Calibrator TM-100	Barometric pressure (mmHg)	: 759.0 mmHg
Standard	: IEC 60942	Temperature (23±3)°C	: 25 °C
Accuracy	: 94.0 ±0.3 dB and 114.0±0.5 dB	Relative Humidity(50±15 %)	: 45.0 % RH
Frequency	: at 1,000 Hz ±1%	Dued Date of Calibrate	: 31-Oct-2022
Calibrator Serial NO.	: 181203570		

Item	Instrument Calibrated			Reference Acoustic dB	Before Adjust				After Adjust ± dB	Deviation ± dB	Result Calibrate
	Brand	Model	Serial NO.		ครั้งที่ 1	ครั้งที่ 2	ครั้งที่ 3	เฉลี่ย			
31	ACO	6226	110098	94.0	94.1	94.1	94.1	94.1	94.0	0.1	PASS
				114.0	114.0	114.0	114.0	114.0			
32	ACO	6226	110106	94.0	93.8	93.8	93.8	93.8	94.0	0.2	PASS
				114.0	113.8	113.8	113.8	113.8			
33	ACO	6226	110096	94.0	94.1	94.1	94.1	94.1	94.0	0.1	PASS
				114.0	114.0	114.0	114.0	114.0			
34	ACO	6226	110099	94.0	93.9	93.9	93.9	93.9	94.0	0.1	PASS
				114.0	113.9	113.9	113.9	113.9			
35	ACO	6226	110097	94.0	94.3	94.3	94.3	94.3	94.0	0.3	PASS
				114.0	114.2	114.2	114.2	114.2			
36	ACO	6226	110102	94.0	94.2	94.2	94.2	94.2	94.0	0.2	PASS
				114.0	114.1	114.1	114.1	114.1			
37	ACO	6226	110101	94.0	94.2	94.2	94.2	94.2	94.0	0.2	PASS
				114.0	114.0	114.0	114.0	114.0			
38	ACO	6226	110106	94.0	94.1	94.1	94.1	94.1	94.0	0.1	PASS
				114.0	114.0	114.0	114.0	114.0			
39	ACO	6226	110104	94.0	93.9	93.9	93.9	93.9	94.0	0.1	PASS
				114.0	113.9	113.9	113.9	113.9			
40	ACO	6226	110100	94.0	94.0	94.0	94.0	94.0	94.0	0.0	PASS
				114.0	114.1	114.1	114.1	114.1			

Calibration By : 

Approve by : 







ภาคผนวก ช  
หนังสือขึ้นทะเบียนห้องปฏิบัติการวิเคราะห์เอกชน  
เลขทะเบียน ว-236



เมืองอุตสาหกรรมเชิงนิเวศ  
พัฒนาด้วยใจ ใส่ใจสิ่งแวดล้อม







ที่ อก ๐๓๑๐(๑)/ ๑ ๑ ๖ ๑ ๑

กรมโรงงานอุตสาหกรรม  
ถนนพระรามที่ ๖ เขตราชเทวี  
กรุงเทพมหานคร ๑๐๕๐๐

๑๕ ตุลาคม ๒๕๖๓

เรื่อง ต่ออายุหนังสือรับขึ้นทะเบียนห้องปฏิบัติการวิเคราะห์เอกชน

เรียน กรรมการผู้จัดการ บริษัท เทคนิคสิ่งแวดล้อมไทย จำกัด

อ้างถึง คำขอขึ้นทะเบียน/ต่ออายุ/เปลี่ยนแปลงบุคลากร และชนิดสารมลพิษของห้องปฏิบัติการวิเคราะห์เอกชน  
ลงวันที่ ๙ มีนาคม ๒๕๖๓

สิ่งที่ส่งมาด้วย เอกสารแนบท้ายหนังสือรับต่ออายุขึ้นทะเบียนห้องปฏิบัติการวิเคราะห์เอกชน  
บริษัท เทคนิคสิ่งแวดล้อมไทย จำกัด จำนวน ๒๓ แผ่น

ตามหนังสือที่อ้างถึง บริษัท เทคนิคสิ่งแวดล้อมไทย จำกัด ขอต่ออายุหนังสือรับขึ้นทะเบียน  
ห้องปฏิบัติการวิเคราะห์เอกชน เลขทะเบียน ว-๒๓๖ สถานที่ตั้งเลขที่ ๑/๖ ซอยรามคำแหง ๑๔๕ แขวงสะพานสูง  
เขตสะพานสูง กรุงเทพมหานคร ต่อกรมโรงงานอุตสาหกรรม นั้น

กรมโรงงานอุตสาหกรรมพิจารณาแล้ว ให้บริษัท เทคนิคสิ่งแวดล้อมไทย จำกัด ต่ออายุหนังสือ  
รับขึ้นทะเบียนห้องปฏิบัติการวิเคราะห์เอกชน โดยมีองค์ประกอบดังนี้

ก. ผู้ควบคุมดูแลห้องปฏิบัติการวิเคราะห์

- |                              |                            |
|------------------------------|----------------------------|
| ๑) นายสมชาย ปิยะวารสกุล      | ทะเบียนเลขที่ ว-๒๓๖-ค-๖๐๔๔ |
| ๒) นางพรทิพย์ เพชรชี         | ทะเบียนเลขที่ ว-๒๓๖-ค-๖๐๔๗ |
| ๓) นายณัฐพงศ์ โคตะมา         | ทะเบียนเลขที่ ว-๒๓๖-ค-๗๒๐๐ |
| ๔) นางสาววาริรัตน์ ประชุมแดง | ทะเบียนเลขที่ ว-๒๓๖-ค-๗๒๐๑ |

ข. เจ้าหน้าที่ประจำห้องปฏิบัติการวิเคราะห์

- |                                    |                            |
|------------------------------------|----------------------------|
| ๑) นางสาววรรณศิริ สุริยวงศ์        | ทะเบียนเลขที่ ว-๒๓๖-จ-๖๐๕๐ |
| ๒) นางสาวกังสดาล จอกสูงเนิน        | ทะเบียนเลขที่ ว-๒๓๖-จ-๖๐๕๑ |
| ๓) นายเทพพงศ์ เขียวัดเกาะ          | ทะเบียนเลขที่ ว-๒๓๖-จ-๖๐๕๒ |
| ๔) นางสาวสุภัคชญา อยู่นิ่ม         | ทะเบียนเลขที่ ว-๒๓๖-จ-๖๐๕๓ |
| ๕) นางสาวดอกกรักร์ สีแผล้          | ทะเบียนเลขที่ ว-๒๓๖-จ-๖๐๕๔ |
| ๖) นางสาวพัชราพรรณ สว่างภพ         | ทะเบียนเลขที่ ว-๒๓๖-จ-๖๐๕๕ |
| ๗) นายวิฑูร วลัยรัตน์              | ทะเบียนเลขที่ ว-๒๓๖-จ-๖๐๕๗ |
| ๘) นายประหยัด จิวเดช               | ทะเบียนเลขที่ ว-๒๓๖-จ-๖๐๕๘ |
| ๙) นายรัฐพล สุขดี                  | ทะเบียนเลขที่ ว-๒๓๖-จ-๖๐๕๙ |
| ๑๐) นางสาวกนกวรรณ เริ่มประชาธิปไตย | ทะเบียนเลขที่ ว-๒๓๖-จ-๖๐๖๐ |
| ๑๑) นางสาวนุชศิริ อรชร             | ทะเบียนเลขที่ ว-๒๓๖-จ-๖๐๖๑ |
| ๑๒) นางสาวสุมาลี ตรัยโตมร          | ทะเบียนเลขที่ ว-๒๓๖-จ-๖๐๖๒ |
| ๑๓) นายไกรวิศ ราษฎร์               | ทะเบียนเลขที่ ว-๒๓๖-จ-๖๐๖๓ |

๑๔) นายประมาล...


๑๔) นายประมวล มูลสาร	ทะเบียนเลขที่	ว-๒๓๖-จ-๖๐๖๔
๑๕) นายกิตติศักดิ์ เมืองงาม	ทะเบียนเลขที่	ว-๒๓๖-จ-๖๐๖๕
๑๖) นายอรรถพล วงศ์สวัสดิ์	ทะเบียนเลขที่	ว-๒๓๖-จ-๖๐๖๙
๑๗) นางสาวสุนารี ชังอินทร์	ทะเบียนเลขที่	ว-๒๓๖-จ-๗๒๐๓
๑๘) นางสาวมาลินี มณีรัตน์	ทะเบียนเลขที่	ว-๒๓๖-จ-๗๒๐๔
๑๙) นางสาวนิตยา เย็นวัฒนา	ทะเบียนเลขที่	ว-๒๓๖-จ-๗๒๐๖
๒๐) นางสาวทอฝัน อัสวชัยสุวิกรม	ทะเบียนเลขที่	ว-๒๓๖-จ-๗๒๐๗
๒๑) นายสุริยะพงศ์ ยงยุทธ	ทะเบียนเลขที่	ว-๒๓๖-จ-๗๒๐๘
๒๒) นางสาวศิริพร กาจิต	ทะเบียนเลขที่	ว-๒๓๖-จ-๗๒๑๔
๒๓) นายเบญจพล กรังคงคา	ทะเบียนเลขที่	ว-๒๓๖-จ-๗๒๑๕
๒๔) นางสาวธนิดา กมฺุขชาติ	ทะเบียนเลขที่	ว-๒๓๖-จ-๗๒๒๓
๒๕) นางสาวณัฐธยาน์ สารแสง	ทะเบียนเลขที่	ว-๒๓๖-จ-๗๒๒๔
๒๖) นายเจอ แซ่หว่า	ทะเบียนเลขที่	ว-๒๓๖-จ-๘๘๘๒
๒๗) นางสาวกมลลักษณ์ ตีเมงค	ทะเบียนเลขที่	ว-๒๓๖-จ-๘๘๘๓
๒๘) นายเกียรติศักดิ์ วันดี	ทะเบียนเลขที่	ว-๒๓๖-จ-๘๘๘๔
๒๙) นายพิเชฐ อยู่ดีรัมย์	ทะเบียนเลขที่	ว-๒๓๖-จ-๘๘๘๕
๓๐) นายจิรวัดน์ อินทะเสย์	ทะเบียนเลขที่	ว-๒๓๖-จ-๘๘๘๖
๓๑) นายเฉลิมวุฒิ พูลสงวน	ทะเบียนเลขที่	ว-๒๓๖-จ-๘๘๘๗
๓๒) นายสุชาติ ศรีบุญ	ทะเบียนเลขที่	ว-๒๓๖-จ-๘๘๘๘
๓๓) นายภควรรธน์ เย็นวัฒนา	ทะเบียนเลขที่	ว-๒๓๖-จ-๘๘๘๙

ค. ขอบข่ายสารมลพิษที่ได้รับขึ้นทะเบียนให้วิเคราะห์ในน้ำเสีย จำนวน ๔๐ รายการ น้ำใต้ดิน จำนวน ๗๗ รายการ อากาศเสีย จำนวน ๑๘ รายการ สิ่งปฏิกูลหรือวัสดุที่ไม่ใช้แล้ว จำนวน ๓๐ รายการ และดิน จำนวน ๗๕ รายการ รวมทั้งสิ้นจำนวน ๒๔๐ รายการ ตามสิ่งที่ส่งมาด้วย

หนังสือฉบับนี้จะหมดอายุในวันที่ ๑๓ มีนาคม ๒๕๖๖ หากประสงค์จะต่ออายุหนังสือรับขึ้นทะเบียนห้องปฏิบัติการวิเคราะห์เอกชน ให้ยื่นคำขอต่ออายุพร้อมเอกสารประกอบคำขอต่อกรมโรงงานอุตสาหกรรม ภายใน ๓๐ วัน ก่อนวันสิ้นอายุของหนังสือรับขึ้นทะเบียนห้องปฏิบัติการวิเคราะห์เอกชน ซึ่งคำขอต่ออายุดังกล่าว ขอรับได้ที่กรมโรงงานอุตสาหกรรม

จึงเรียนมาเพื่อทราบ

ขอแสดงความนับถือ



(นางจันทา เดชะศรีรินทร์)

ผู้อำนวยการกองวิจัยและเตือนภัยมลพิษโรงงาน  
ปฏิบัติราชการแทนอธิบดีกรมโรงงานอุตสาหกรรม

กองวิจัยและเตือนภัยมลพิษโรงงาน

กลุ่มมาตรฐานวิธีการวิเคราะห์ทดสอบมลพิษและทะเบียนห้องปฏิบัติการ

โทร. ๐ ๒๒๐๒ ๔๐๐๒ ๐ ๒๒๐๒ ๔๑๔๖

โทรสาร ๐ ๒๓๕๔ ๓๒๐๘ ๐ ๒๓๕๔ ๓๔๑๕

เอกสารแนบท้ายหนังสือรับต่ออายุขึ้นทะเบียนห้องปฏิบัติการวิเคราะห์เอกชน

บริษัท เทคนิคสิ่งแวดล้อมไทย จำกัด

เลขทะเบียน ว-๒๓๖


ที่ อก ๐๓๑๐(๑)/ ๑ ๑ ๖ ๕ ๑

ลงวันที่ ๑๕ ตุลาคม ๒๕๖๓

ขอขยายสารมลพิษที่ได้รับขึ้นทะเบียนจากกรมโรงงานอุตสาหกรรม จำนวน ๒๔๐ รายการ

น้ำเสีย จำนวน 40 รายการ

ลำดับที่	สารมลพิษ	วิธีวิเคราะห์
1	Aldrin	Liquid-Liquid Extraction, Gas Chromatographic Method <sup>[4]</sup>
2	Arsenic	Digestion, Hydride Generation/Atomic Absorption Spectrometric Method <sup>[4]</sup>
3	Barium	1) Digestion, Direct Nitrous Oxide-Acetylene Flame Method <sup>[4]</sup> 2) Digestion, Electrothermal Atomic Absorption Spectrometric Method <sup>[4]</sup> 3) Digestion, Inductively Coupled Plasma Method <sup>[4]</sup>
4	α-BHC	Liquid-Liquid Extraction, Gas Chromatographic Method <sup>[4]</sup>
5	γ-BHC	Liquid-Liquid Extraction, Gas Chromatographic Method <sup>[4]</sup>
6	Biochemical Oxygen Demand	5-Day BOD Test, Azide Modification Method <sup>[4]</sup>
7	Cadmium	1) Digestion, Direct Air-Acetylene Flame Method <sup>[4]</sup> 2) Digestion, Electrothermal Atomic Absorption Spectrometric Method <sup>[4]</sup> 3) Digestion, Inductively Coupled Plasma Method <sup>[4]</sup>
8	Chemical Oxygen Demand	Closed Reflux, Titrimetric Method <sup>[4]</sup>
9	Chromium	1) Digestion, Direct Air-Acetylene Flame Method <sup>[4]</sup> 2) Digestion, Electrothermal Atomic Absorption Spectrometric Method <sup>[4]</sup> 3) Digestion, Inductively Coupled Plasma Method <sup>[4]</sup>
10	Chlordane	Liquid-Liquid Extraction, Gas Chromatographic Method <sup>[4]</sup>
11	Color	ADMI Weighted-Ordinate Spectrophotometric Method <sup>[4]</sup>
12	Copper	1) Digestion, Direct Air-Acetylene Flame Method <sup>[4]</sup> 2) Digestion, Electrothermal Atomic Absorption Spectrometric Method <sup>[4]</sup> 3) Digestion, Inductively Coupled Plasma Method <sup>[4]</sup>
13	Cyanide	Distillation, Colorimetric Method <sup>[4]</sup>
14	4,4'-DDE	Liquid-Liquid Extraction, Gas Chromatographic Method <sup>[4]</sup>
15	4,4'-DDT	Liquid-Liquid Extraction, Gas Chromatographic Method <sup>[4]</sup>
16	Dieldrin	Liquid-Liquid Extraction, Gas Chromatographic Method <sup>[4]</sup>



(นางริกาญจน์ จิตรสกุลไชย)

ผู้อำนวยการกลุ่มมาตรฐานวิธีการวิเคราะห์ทดสอบมลพิษ

และทะเบียนห้องปฏิบัติการ

17 Endrin...

ลำดับที่	สารมลพิษ	วิธีวิเคราะห์
17	Endrin	Liquid-Liquid Extraction, Gas Chromatographic Method <sup>[4]</sup>
18	Endosulfan	Liquid-Liquid Extraction, Gas Chromatographic Method <sup>[4]</sup>
19	Endosulfan I	Liquid-Liquid Extraction, Gas Chromatographic Method <sup>[4]</sup>
20	Endosulfan II	Liquid-Liquid Extraction, Gas Chromatographic Method <sup>[4]</sup>
21	Formaldehyde	Distillation, Colorimetric Method <sup>[3]</sup>
22	Free Chlorine	DPD Ferrous Titrimetric Method <sup>[4]</sup>
23	Heptachlor	Liquid-Liquid Extraction, Gas Chromatographic Method <sup>[4]</sup>
24	Heptachlor epoxide	Liquid-Liquid Extraction, Gas Chromatographic Method <sup>[4]</sup>
25	Hexavalent Chromium	Filtration, Colorimetric Method <sup>[4]</sup>
26	Lead	1) Digestion, Direct Air-Acetylene Flame Method <sup>[4]</sup> 2) Digestion, Electrothermal Atomic Absorption Spectrometric Method <sup>[4]</sup> 3) Digestion, Inductively Coupled Plasma Method <sup>[4]</sup>
27	Manganese	1) Digestion, Direct Air-Acetylene Flame Method <sup>[4]</sup> 2) Digestion, Electrothermal Atomic Absorption Spectrometric Method <sup>[4]</sup> 3) Digestion, Inductively Coupled Plasma Method <sup>[4]</sup>
28	Mercury	Digestion, Cold-Vapor Atomic Absorption Spectrometric Method <sup>[4]</sup>
29	Nickel	1) Digestion, Direct Air-Acetylene Flame Method <sup>[4]</sup> 2) Digestion, Electrothermal Atomic Absorption Spectrometric Method <sup>[4]</sup> 3) Digestion, Inductively Coupled Plasma Method <sup>[4]</sup>
30	Oil & Grease	1) Liquid-Liquid, Partition-Gravimetric Method <sup>[4]</sup> 2) Soxhlet Extraction Method <sup>[4]</sup>
31	pH	Electrometric Method <sup>[4]</sup>
32	Phenols	Distillation, Direct Photometric Method <sup>[4]</sup>
33	Selenium	Digestion, Hydride Generation/Atomic Absorption Spectrometric Method <sup>[4]</sup>
34	Sulfide	1) ZnS Precipitation, Iodometric Method <sup>[4]</sup> 2) ZnS Precipitation, Methylene Blue Method <sup>[4]</sup>
35	Temperature	Laboratory and Field Methods <sup>[4]</sup>
36	Total Dissolved Solids	Dried at 180 °C <sup>[4]</sup>
37	Total Kjeldahl Nitrogen	Macro-Kjeldahl Method <sup>[4]</sup>

38 Total

(นางริภาณูญณ์ ฉัตรสกุลวิไล)

ผู้อำนวยการกลุ่มมาตรฐานวิธีการวิเคราะห์ทดสอบมลพิษ  
และทะเบียนห้องปฏิบัติการ

38 Total Suspended ...

ลำดับที่	สารมลพิษ	วิธีวิเคราะห์
38	Total Suspended Solids	Dried at 103-105 °C <sup>[4]</sup>
39	Trivalent Chromium	Digestion, Inductively Coupled Plasma Method; Filtration, Colorimetric Method; Calculation <sup>[4]</sup>
40	Zinc	1) Digestion, Direct Air-Acetylene Flame Method <sup>[4]</sup> 2) Digestion, Electrothermal Atomic Absorption Spectrometric Method <sup>[4]</sup> 3) Digestion, Inductively Coupled Plasma Method <sup>[4]</sup>

น้ำใต้ดิน จำนวน 77 รายการ

ลำดับที่	สารมลพิษ	วิธีวิเคราะห์
1	Acetone	Purge and Trap Gas Chromatographic/ Mass Spectrometric Method <sup>[4]</sup>
2	Aldrin	Liquid-Liquid Extraction, Gas Chromatographic Method <sup>[4]</sup>
3	Antimony	1) Digestion, Direct Air-Acetylene Flame Method <sup>[4]</sup> 2) Digestion, Electrothermal Atomic Absorption Spectrometric Method <sup>[4]</sup> 3) Digestion, Inductively Coupled Plasma Method <sup>[4]</sup>
4	Arsenic	Digestion, Hydride Generation/Atomic Absorption Spectrometric Method <sup>[4]</sup>
5	Atrazine	Liquid-Liquid Extraction, Gas Chromatographic Method <sup>[4]</sup>
6	Barium	1) Digestion, Direct Nitrous Oxide-Acetylene Flame Method <sup>[4]</sup> 2) Digestion, Electrothermal Atomic Absorption Spectrometric Method <sup>[4]</sup> 3) Digestion, Inductively Coupled Plasma Method <sup>[4]</sup>
7	Benzene	Purge and Trap Gas Chromatographic/ Mass Spectrometric Method <sup>[4]</sup>
8	Beryllium	1) Digestion, Electrothermal Atomic Absorption Spectrometric Method <sup>[4]</sup> 2) Digestion, Inductively Coupled Plasma Method <sup>[4]</sup>
9	Bromodichloromethane	Purge and Trap Gas Chromatographic/ Mass Spectrometric Method <sup>[4]</sup>
10	Bromoform	Purge and Trap Gas Chromatographic/ Mass Spectrometric Method <sup>[4]</sup>

*วิภาดา*

(นางริกาญจน์ ฉัตรสกุลวิไล)

ผู้อำนวยการกลุ่มมาตรฐานวิธีการวิเคราะห์ทดสอบมลพิษ  
และทะเบียนห้องปฏิบัติการ

11 Butanol ...

ลำดับที่	สารมลพิษ	วิธีวิเคราะห์
11	Butanol	Purge and Trap Gas Chromatographic/ Mass Spectrometric Method <sup>[4]</sup>
12	Cadmium	1) Digestion, Electrothermal Atomic Absorption Spectrometric Method <sup>[4]</sup> 2) Digestion, Inductively Coupled Plasma Method <sup>[6]</sup>
13	Carbon Disulfide	Purge and Trap Gas Chromatographic/ Mass Spectrometric Method <sup>[4]</sup>
14	Carbon Tetrachloride	Purge and Trap Gas Chromatographic/ Mass Spectrometric Method <sup>[4]</sup>
15	Chlordane	Liquid-Liquid Extraction, Gas Chromatographic Method <sup>[4]</sup>
16	Chlorobenzene	Purge and Trap Gas Chromatographic/ Mass Spectrometric Method <sup>[4]</sup>
17	Chlorodibromomethane	Purge and Trap Gas Chromatographic/ Mass Spectrometric Method <sup>[4]</sup>
18	Chloroform	Purge and Trap Gas Chromatographic/ Mass Spectrometric Method <sup>[4]</sup>
19	Chromium	1) Digestion, Direct Air-Acetylene Flame Method <sup>[4]</sup> 2) Digestion, Electrothermal Atomic Absorption Spectrometric Method <sup>[4]</sup> 3) Digestion, Inductively Coupled Plasma Method <sup>[4]</sup>
20	Chromium (III)	1) Digestion, Direct Air-Acetylene Flame Method; Filtration, Colorimetric Method; Calculation <sup>[4]</sup> 2) Digestion, Electrothermal Atomic Absorption Spectrometric Method; Filtration, Colorimetric Method; Calculation <sup>[4]</sup> 3) Digestion, Inductively Coupled Plasma Method; Filtration, Colorimetric Method; Calculation <sup>[4]</sup>
21	Chromium (VI)	Filtration, Colorimetric Method <sup>[4]</sup>
22	Cyanide	Distillation and Colorimetric Method <sup>[4]</sup>
23	DDD	Liquid-Liquid Extraction, Gas Chromatographic Method <sup>[4]</sup>
24	DDE	Liquid-Liquid Extraction, Gas Chromatographic Method <sup>[4]</sup>
25	DDT	Liquid-Liquid Extraction, Gas Chromatographic Method <sup>[4]</sup>
26	1,2-Dichlorobenzene	Purge and Trap Gas Chromatographic/ Mass Spectrometric Method <sup>[4]</sup>



(นางริกาญจน์ ฉัตรสกุลวิไล)

ผู้อำนวยการกลุ่มมาตรฐานวิธีการวิเคราะห์ทดสอบมลพิษ  
และทะเบียนห้องปฏิบัติการ

27 1,3-Dichlorobenzene ...



ลำดับที่	สารมลพิษ	วิธีวิเคราะห์
27	1,3-Dichlorobenzene	Purge and Trap Gas Chromatographic/ Mass Spectrometric Method <sup>[4]</sup>
28	1,4-Dichlorobenzene	Purge and Trap Gas Chromatographic/ Mass Spectrometric Method <sup>[4]</sup>
29	1,1-Dichloroethane	Purge and Trap Gas Chromatographic/ Mass Spectrometric Method <sup>[4]</sup>
30	1,2-Dichloroethane	Purge and Trap Gas Chromatographic/ Mass Spectrometric Method <sup>[4]</sup>
31	1,1-Dichloroethylene	Purge and Trap Gas Chromatographic/ Mass Spectrometric Method <sup>[4]</sup>
32	cis-1,2-Dichloroethylene	Purge and Trap Gas Chromatographic/ Mass Spectrometric Method <sup>[4]</sup>
33	trans-1,2-Dichloroethylene	Purge and Trap Gas Chromatographic/ Mass Spectrometric Method <sup>[4]</sup>
34	1,2-Dichloropropane	Purge and Trap Gas Chromatographic/ Mass Spectrometric Method <sup>[4]</sup>
35	1,3-Dichloropropane	Purge and Trap Gas Chromatographic/ Mass Spectrometric Method <sup>[4]</sup>
36	1,3-Dichloropropene	Purge and Trap Gas Chromatographic/ Mass Spectrometric Method <sup>[4]</sup>
37	Dieldrin	Liquid-Liquid Extraction, Gas Chromatographic Method <sup>[4]</sup>
38	Endosulfan	Liquid-Liquid Extraction, Gas Chromatographic Method <sup>[4]</sup>
39	Endrin	Liquid-Liquid Extraction, Gas Chromatographic Method <sup>[4]</sup>
40	Ethylbenzene	Purge and Trap Gas Chromatographic/ Mass Spectrometric Method <sup>[4]</sup>
41	Heptachlor	Liquid-Liquid Extraction, Gas Chromatographic Method <sup>[4]</sup>
42	Heptachlor epoxide	Liquid-Liquid Extraction, Gas Chromatographic Method <sup>[4]</sup>
43	Hexachloro-1,3-butadiene	Purge and Trap Gas Chromatographic/ Mass Spectrometric Method <sup>[4]</sup>
44	$\alpha$ -HCH	Liquid-Liquid Extraction, Gas Chromatographic Method <sup>[4]</sup>
45	$\beta$ -HCH	Liquid-Liquid Extraction, Gas Chromatographic Method <sup>[4]</sup>
46	$\gamma$ -HCH	Liquid-Liquid Extraction, Gas Chromatographic Method <sup>[4]</sup>
47	n-Hexane	Purge and Trap Gas Chromatographic/ Mass Spectrometric Method <sup>[4]</sup>



(นางริกาญจน์ จิตตรสกุลไชย)

ผู้อำนวยการศูนย์มาตรฐานวิธีการวิเคราะห์ทดสอบมลพิษ  
และทะเบียนห้องปฏิบัติการ

ลำดับที่	สารมลพิษ	วิธีวิเคราะห์
48	Lead	1) Digestion, Electrothermal Atomic Absorption Spectrometric Method <sup>[4]</sup>
49	Manganese	2) Digestion, Inductively Coupled Plasma Method <sup>[4]</sup> 1) Digestion, Direct Air-Acetylene Flame Method <sup>[4]</sup> 2) Digestion, Electrothermal Atomic Absorption Spectrometric Method <sup>[4]</sup> 3) Digestion, Inductively Coupled Plasma Method <sup>[4]</sup>
50	Mercury	Digestion, Cold-Vapor Atomic Absorption Spectrometric Method <sup>[4]</sup>
51	Methanol	Purge and Trap Gas Chromatographic/ Mass Spectrometric Method <sup>[4]</sup>
52	Methoxychlor	Liquid-Liquid Extraction, Gas Chromatographic Method <sup>[4]</sup>
53	Methylene chloride	Purge and Trap Gas Chromatographic/ Mass Spectrometric Method <sup>[4]</sup>
54	Naphthalene	Purge and Trap Gas Chromatographic/ Mass Spectrometric Method <sup>[4]</sup>
55	Nickel	1) Digestion, Electrothermal Atomic Absorption Spectrometric Method <sup>[4]</sup> 2) Digestion, Inductively Coupled Plasma Method <sup>[4]</sup>
56	Pentachlorophenol	Liquid-Liquid Extraction, Gas Chromatographic Method <sup>[4]</sup>
57	pH	Electrometric Method <sup>[4]</sup>
58	Phenol	Distillation, Direct Photometric Method <sup>[4]</sup>
59	Polychlorinated Biphenyls - PCB 1016 - PCB 1260	Liquid-Liquid Extraction, Gas Chromatographic Method <sup>[4]</sup>
60	Selenium	Digestion, Hydride Generation/Atomic Absorption Spectrometric Method <sup>[4]</sup>
61	Silver	1) Digestion, Direct Air-Acetylene Flame Method <sup>[4]</sup> 2) Digestion, Electrothermal Atomic Absorption Spectrometric Method <sup>[4]</sup> 3) Digestion, Inductively Coupled Plasma Method <sup>[4]</sup>
62	Styrene	Purge and Trap Gas Chromatographic/ Mass Spectrometric Method <sup>[4]</sup>


*วิภา*

(นางวิภาญจน์ อัครสกุลวิไล)

ผู้อำนวยการกลุ่มมาตรฐานวิธีการวิเคราะห์ทดสอบมลพิษ  
และทะเบียนห้องปฏิบัติการ

63 1,1,2,2-Tetrachloroethane ...

ลำดับที่	สารมลพิษ	วิธีวิเคราะห์
63	1,1,2,2-Tetrachloroethane	Purge and Trap Gas Chromatographic/ Mass Spectrometric Method <sup>[4]</sup>
64	Tetrachloroethylene	Purge and Trap Gas Chromatographic/ Mass Spectrometric Method <sup>[4]</sup>
65	Toluene	Purge and Trap Gas Chromatographic/ Mass Spectrometric Method <sup>[4]</sup>
66	1,2,4-Trichlorobenzene	Purge and Trap Gas Chromatographic/ Mass Spectrometric Method <sup>[4]</sup>
67	1,1,1-Trichloroethane	Purge and Trap Gas Chromatographic/ Mass Spectrometric Method <sup>[4]</sup>
68	1,1,2-Trichloroethane	Purge and Trap Gas Chromatographic/ Mass Spectrometric Method <sup>[4]</sup>
69	Trichloroethylene	Purge and Trap Gas Chromatographic/ Mass Spectrometric Method <sup>[4]</sup>
70	1,3,5-Trimethylbenzene	Purge and Trap Gas Chromatographic/ Mass Spectrometric Method <sup>[4]</sup>
71	Vanadium	1) Digestion, Direct Air-Acetylene Flame Method <sup>[4]</sup> 2) Digestion, Electrothermal Atomic Absorption Spectrometric Method <sup>[4]</sup> 3) Digestion, Inductively Coupled Plasma Method <sup>[4]</sup>
72	Vinyl chloride	Purge and Trap Gas Chromatographic/ Mass Spectrometric Method <sup>[4]</sup>
73	m-Xylene	Purge and Trap Gas Chromatographic/ Mass Spectrometric Method <sup>[4]</sup>
74	o-Xylene	Purge and Trap Gas Chromatographic/ Mass Spectrometric Method <sup>[4]</sup>
75	p-Xylene	Purge and Trap Gas Chromatographic/ Mass Spectrometric Method <sup>[4]</sup>
76	Xylene (Total)	Purge and Trap Gas Chromatographic/ Mass Spectrometric Method <sup>[4]</sup>
77	Zinc	1) Digestion, Direct Air-Acetylene Flame Method <sup>[4]</sup> 2) Digestion, Inductively Coupled Plasma Method <sup>[4]</sup>




(นางริกาญจน์ จิตร์สกุลไธ)

ผู้อำนวยการกลุ่มมาตรฐานวิธีการวิเคราะห์ทดสอบมลพิษ  
และทะเบียนห้องปฏิบัติการ

อากาศเสีย...

อากาศเสีย (ปล่องระบาย) จำนวน 18 รายการ

ลำดับที่	สารมลพิษ	วิธีวิเคราะห์
1	Antimony	1) Isokinetic Digestion, Atomic Absorption Spectrometric Method <sup>[5]</sup> 2) Isokinetic Digestion, Electrothermal Atomic Absorption Spectrometric Method <sup>[5]</sup> 3) Isokinetic Digestion, Inductively Coupled Plasma Method <sup>[5]</sup>
2	Arsenic	Isokinetic Digestion, Hydride Generation/ Atomic Absorption Spectrometric Method <sup>[5]</sup>
3	Carbon Monoxide	1) Bag Sampling, Non-Dispersive Infrared Method <sup>[5]</sup> 2) Instrument Analyzer Method <sup>[5]</sup>
4	Chlorine	Absorption, Ion Chromatographic Method <sup>[5]</sup>
5	Copper	1) Isokinetic Digestion, Atomic Absorption Spectrometric Method <sup>[5]</sup> 2) Isokinetic Digestion, Electrothermal Atomic Absorption Spectrometric Method <sup>[5]</sup> 3) Isokinetic Digestion, Inductively Coupled Plasma Method <sup>[5]</sup>
6	Cresol	Adsorption, Gas Chromatographic Method <sup>[5]</sup>
7	Dioxins/Furans	Isokinetic Sampling, Analysis by ISO/IEC 17025 Accredited Laboratory or Analysis by Department of Industrial Works Registered Laboratory <sup>[5]</sup> (Dioxins/Furans Analysis Approved)
8	Hydrogen Chloride	Absorption, Ion Chromatographic Method <sup>[5]</sup>
9	Hydrogen Fluoride	Absorption, Ion Chromatographic Method <sup>[5]</sup>
10	Hydrogen Sulfide	Absorption, Titrimetric Method <sup>[5]</sup>
11	Lead	1) Isokinetic Digestion, Atomic Absorption Spectrometric Method <sup>[5]</sup> 2) Isokinetic Digestion, Electrothermal Atomic Absorption Spectrometric Method <sup>[5]</sup> 3) Isokinetic Digestion, Inductively Coupled Plasma Method <sup>[5]</sup>
12	Mercury	Isokinetic, Digestion, Cold-Vapor Atomic Absorption Spectrometric Method <sup>[5]</sup>



(นางริกาญจน์ จิตรสกุลไชย)

ผู้อำนวยการกลุ่มมาตรฐานวิธีการวิเคราะห์ทดสอบมลพิษ  
และทะเบียนห้องปฏิบัติการ

13 Opacity...

ลำดับที่	สารมลพิษ	วิธีวิเคราะห์
13	Opacity	Ringelmann's Method <sup>[2]</sup>
14	Oxides of Nitrogen	1) Absorption Sampling, Phenoldisulfonic Acid Method <sup>[5]</sup> 2) Instrument Analyzer Method <sup>[5]</sup>
15	Sulfur Dioxide	1) Absorption Sampling, Barium-Thorin Titrimetric Method <sup>[5]</sup> 2) Instrument Analyzer Method <sup>[5]</sup>
16	Sulfuric Acid	Absorption, Barium-Thorin Titrimetric Method <sup>[5]</sup>
17	Total Suspended Particulate	Isokinetic, Gravimetric Method <sup>[5]</sup>
18	Xylene	Adsorption, Gas Chromatographic Method <sup>[5]</sup>

สิ่งปฏิกูลหรือวัสดุที่ไม่ใช้แล้ว จำนวน 30 รายการ

ลำดับที่	สารมลพิษ	วิธีวิเคราะห์
1	Aldrin	1) Waste Extraction, Solid-Phase Extraction, Gas Chromatographic Method <sup>[1,9,20]</sup> 2) Solid-Phase Extraction, Gas Chromatographic Method <sup>[9,20]</sup> 3) Soxhlet Extraction, Gas Chromatographic Method <sup>[10,20]</sup>
2	Antimony	1) Waste Extraction, Digestion, Flame Atomic Absorption Spectrometric Method <sup>[1,6,14]</sup> 2) Waste Extraction, Digestion, Graphite Furnace Atomic Absorption Spectrometric Method <sup>[1,6,15]</sup> 3) Waste Extraction, Digestion, Inductively Coupled Plasma Method <sup>[1,6,13]</sup> 4) Digestion, Flame Atomic Absorption Spectrometric Method <sup>[6,14]</sup> 5) Digestion, Graphite Furnace Atomic Absorption Spectrometric Method <sup>[6,15]</sup> 6) Digestion, Inductively Coupled Plasma Method <sup>[6,13]</sup>
3	Arsenic	1) Waste Extraction, Digestion, Hydride Generation/Atomic Absorption Spectrometric Method <sup>[1,6,16]</sup> 2) Digestion, Hydride Generation/Atomic Absorption Spectrometric Method <sup>[6,16]</sup>

วิมล

(นางวิภาณณ์ ฉัตรสกุลวิไล)

ผู้อำนวยการศูนย์มาตรฐานวิธีการวิเคราะห์ทดสอบมลพิษ  
และทะเบียนห้องปฏิบัติการ

4 Barium...

ลำดับที่	สารมลพิษ	วิธีวิเคราะห์
4	Barium	1) Waste Extraction, Digestion, Flame Atomic Absorption Spectrometric Method <sup>[1,6,14]</sup> 2) Waste Extraction, Digestion, Graphite Furnace Atomic Absorption Spectrometric Method <sup>[1,6,15]</sup> 3) Waste Extraction, Digestion, Inductively Coupled Plasma Method <sup>[1,6,13]</sup> 4) Digestion, Flame Atomic Absorption Spectrometric Method <sup>[6,14]</sup> 5) Digestion, Graphite Furnace Atomic Absorption Spectrometric Method <sup>[6,15]</sup> 6) Digestion, Inductively Coupled Plasma Method <sup>[6,13]</sup>
5	Beryllium	1) Waste Extraction, Digestion, Flame Atomic Absorption Spectrometric Method <sup>[1,6,14]</sup> 2) Waste Extraction, Digestion, Graphite Furnace Atomic Absorption Spectrometric Method <sup>[1,6,15]</sup> 3) Waste Extraction, Digestion, Inductively Coupled Plasma Method <sup>[1,6,13]</sup> 4) Digestion, Flame Atomic Absorption Spectrometric Method <sup>[6,14]</sup> 5) Digestion, Graphite Furnace Atomic Absorption Spectrometric Method <sup>[6,15]</sup> 6) Digestion, Inductively Coupled Plasma Method <sup>[6,13]</sup>
6	Cadmium	1) Waste Extraction, Digestion, Flame Atomic Absorption Spectrometric Method <sup>[1,6,14]</sup> 2) Waste Extraction, Digestion, Graphite Furnace Atomic Absorption Spectrometric Method <sup>[1,6,15]</sup> 3) Waste Extraction, Digestion, Inductively Coupled Plasma Method <sup>[1,6,13]</sup> 4) Digestion, Flame Atomic Absorption Spectrometric Method <sup>[6,14]</sup> 5) Digestion, Graphite Furnace Atomic Absorption Spectrometric Method <sup>[6,15]</sup> 6) Digestion, Inductively Coupled Plasma Method <sup>[6,13]</sup>



(นางริกาญจน์ ฉัตรสกุลไชย)

ผู้อำนวยการศูนย์มาตรฐานวิธีการวิเคราะห์ทดสอบมลพิษ  
และทะเบียนห้องปฏิบัติการ

7 Chlordane...

ลำดับที่	สารมลพิษ	วิธีวิเคราะห์
7	Chlordane	1) Waste Extraction, Solid-Phase Extraction, Gas Chromatographic Method <sup>[1,9,20]</sup> 2) Solid-Phase Extraction, Gas Chromatographic Method <sup>[9,20]</sup> 3) Soxhlet Extraction, Gas Chromatographic Method <sup>[10,20]</sup>
8	Chromium	1) Waste Extraction, Digestion, Flame Atomic Absorption Spectrometric Method <sup>[1,6,14]</sup> 2) Waste Extraction, Digestion, Graphite Furnace Atomic Absorption Spectrometric Method <sup>[1,6,15]</sup> 3) Waste Extraction, Digestion, Inductively Coupled Plasma Method <sup>[1,6,13]</sup> 4) Digestion, Flame Atomic Absorption Spectrometric Method <sup>[6,14]</sup> 5) Digestion, Graphite Furnace Atomic Absorption Spectrometric Method <sup>[6,15]</sup> 6) Digestion, Inductively Coupled Plasma Method <sup>[6,13]</sup>
9	Cobalt	1) Waste Extraction, Digestion, Flame Atomic Absorption Spectrometric Method <sup>[1,6,14]</sup> 2) Waste Extraction, Digestion, Graphite Furnace Atomic Absorption Spectrometric Method <sup>[1,6,15]</sup> 3) Waste Extraction, Digestion, Inductively Coupled Plasma Method <sup>[1,6,13]</sup> 4) Digestion, Flame Atomic Absorption Spectrometric Method <sup>[6,14]</sup> 5) Digestion, Graphite Furnace Atomic Absorption Spectrometric Method <sup>[6,15]</sup> 6) Digestion, Inductively Coupled Plasma Method <sup>[6,13]</sup>
10	Copper	1) Waste Extraction, Digestion, Flame Atomic Absorption Spectrometric Method <sup>[1,6,14]</sup> 2) Waste Extraction, Digestion, Graphite Furnace Atomic Absorption Spectrometric Method <sup>[1,6,15]</sup> 3) Waste Extraction, Digestion, Inductively Coupled Plasma Method <sup>[1,6,13]</sup> 4) Digestion, Flame Atomic Absorption Spectrometric Method <sup>[6,14]</sup>

*วิมล*

(นางริภาญณ์ ฉัตรสกุลวิไล)

ผู้อำนวยการกลุ่มมาตรฐานวิธีการวิเคราะห์ทดสอบมลพิษ  
และทะเบียนห้องปฏิบัติการ

5) Digestion...

ลำดับที่	สารมลพิษ	วิธีวิเคราะห์
11	DDD	5) Digestion, Graphite Furnace Atomic Absorption Spectrometric Method <sup>[6,15]</sup> 6) Digestion, Inductively Coupled Plasma Method <sup>[6,13]</sup> 1) Waste Extraction, Solid-Phase Extraction, Gas Chromatographic Method <sup>[1,9,20]</sup> 2) Solid-Phase Extraction, Gas Chromatographic Method <sup>[9,20]</sup>
12	DDE	3) Soxhlet Extraction, Gas Chromatographic Method <sup>[10,20]</sup> 1) Waste Extraction, Solid-Phase Extraction, Gas Chromatographic Method <sup>[1,9,20]</sup> 2) Solid-Phase Extraction, Gas Chromatographic Method <sup>[9,20]</sup>
13	DDT	3) Soxhlet Extraction, Gas Chromatographic Method <sup>[10,20]</sup> 1) Waste Extraction, Solid-Phase Extraction, Gas Chromatographic Method <sup>[1,9,20]</sup> 2) Solid-Phase Extraction, Gas Chromatographic Method <sup>[9,20]</sup>
14	Dieldrin	3) Soxhlet Extraction, Gas Chromatographic Method <sup>[10,20]</sup> 1) Waste Extraction, Solid-Phase Extraction, Gas Chromatographic Method <sup>[1,9,20]</sup> 2) Solid-Phase Extraction, Gas Chromatographic Method <sup>[9,20]</sup>
15	Endrin	3) Soxhlet Extraction, Gas Chromatographic Method <sup>[10,20]</sup> 1) Waste Extraction, Solid-Phase Extraction, Gas Chromatographic Method <sup>[1,9,20]</sup> 2) Solid-Phase Extraction, Gas Chromatographic Method <sup>[9,20]</sup>
16	Heptachlor	3) Soxhlet Extraction, Gas Chromatographic Method <sup>[10,20]</sup> 1) Waste Extraction, Solid-Phase Extraction, Gas Chromatographic Method <sup>[1,9,20]</sup> 2) Solid-Phase Extraction, Gas Chromatographic Method <sup>[9,20]</sup>
17	Hexavalent Chromium	3) Soxhlet Extraction, Gas Chromatographic Method <sup>[10,20]</sup> 1) Waste Extraction, Colorimetric Method <sup>[11,7,17]</sup> 2) Alkaline Digestion, Colorimetric Method <sup>[7,17]</sup>



(นางกริยาญณ์ ฉัตรสกุลวิไล)

ผู้อำนวยการกลุ่มมาตรฐานวิธีการวิเคราะห์ทดสอบมลพิษ

และทะเบียนห้องปฏิบัติการ

18 Lead...



ลำดับที่	สารมลพิษ	วิธีวิเคราะห์
18	Lead	1) Waste Extraction, Digestion, Flame Atomic Absorption Spectrometric Method <sup>[1,6,14]</sup> 2) Waste Extraction, Digestion, Graphite Furnace Atomic Absorption Spectrometric Method <sup>[1,6,15]</sup> 3) Waste Extraction, Digestion, Inductively Coupled Plasma Method <sup>[1,6,13]</sup> 4) Digestion, Flame Atomic Absorption Spectrometric Method <sup>[6,14]</sup> 5) Digestion, Graphite Furnace Atomic Absorption Spectrometric Method <sup>[6,15]</sup> 6) Digestion, Inductively Coupled Plasma Method <sup>[5,13]</sup>
19	Lindane	1) Waste Extraction, Solid-Phase Extraction, Gas Chromatographic Method <sup>[1,9,20]</sup> 2) Solid-Phase Extraction, Gas Chromatographic Method <sup>[9,20]</sup> 3) Soxhlet Extraction, Gas Chromatographic Method <sup>[10,20]</sup>
20	Mercury	1) Waste Extraction, Digestion, Cold-Vapor Atomic Absorption Spectrometric Method <sup>[1,6,18]</sup> 2) Digestion, Cold-Vapor Atomic Absorption Spectrometric Method <sup>[6,18]</sup>
21	Methoxychlor	1) Waste Extraction, Solid-Phase Extraction, Gas Chromatographic Method <sup>[1,9,20]</sup> 2) Solid-Phase Extraction, Gas Chromatographic Method <sup>[9,20]</sup> 3) Soxhlet Extraction, Gas Chromatographic Method <sup>[10,20]</sup>
22	Molybdenum	1) Waste Extraction, Digestion, Flame Atomic Absorption Spectrometric Method <sup>[1,6,14]</sup> 2) Waste Extraction, Digestion, Graphite Furnace Atomic Absorption Spectrometric Method <sup>[1,6,15]</sup> 3) Waste Extraction, Digestion, Inductively Coupled Plasma Method <sup>[1,6,13]</sup> 4) Digestion, Flame Atomic Absorption Spectrometric Method <sup>[6,14]</sup>

*วิภาวดี*

(นางวิภาวดี นัตรสกุลวิไล)

ผู้อำนวยการกลุ่มมาตรฐานวิธีการวิเคราะห์ทดสอบมลพิษ

และทะเบียนห้องปฏิบัติการ

5) Digestion ...

ลำดับที่	สารมลพิษ	วิธีวิเคราะห์
23	Nickel	5) Digestion, Graphite Furnace Atomic Absorption Spectrometric Method <sup>[6,15]</sup> 6) Digestion, Inductively Coupled Plasma Method <sup>[6,13]</sup> 1) Waste Extraction, Digestion, Flame Atomic Absorption Spectrometric Method <sup>[1,6,14]</sup> 2) Waste Extraction, Digestion, Graphite Furnace Atomic Absorption Spectrometric Method <sup>[1,6,15]</sup> 3) Waste Extraction, Digestion, Inductively Coupled Plasma Method <sup>[1,6,13]</sup> 4) Digestion, Flame Atomic Absorption Spectrometric Method <sup>[6,14]</sup> 5) Digestion, Graphite Furnace Atomic Absorption Spectrometric Method <sup>[6,15]</sup> 6) Digestion, Inductively Coupled Plasma Method <sup>[6,13]</sup>
24	Polychlorinated Biphenyls - Aroclor 1016 - Aroclor 1260 - 2,2',3,4,4',5,5'-Heptachlorobiphenyl - 2,2',3,4,4',5'-Hexachlorobiphenyl - 2,2',4,4',5,5'-Hexachlorobiphenyl - 2,2',4',5,5'-Pentachlorobiphenyl - 2,2',5,5'-Tetrachlorobiphenyl - 2,4,4'-Trichlorobiphenyl	1) Waste Extraction, Separatory Funnel Liquid-Liquid Extraction, Gas Chromatographic Method <sup>[1,8,21]</sup> 2) Waste Extraction, Solid-Phase Extraction, Gas Chromatographic Method <sup>[1,9,21]</sup> 3) Soxhlet Extraction, Gas Chromatographic Method <sup>[10,21]</sup>
25	Selenium	1) Waste Extraction, Digestion, Hydride Generation/Atomic Absorption Spectrometric Method <sup>[1,6,19]</sup> 2) Digestion, Hydride Generation/Atomic Absorption Spectrometric Method <sup>[6,19]</sup>
26	Silver	1) Waste Extraction, Digestion, Flame Atomic Absorption Spectrometric Method <sup>[1,6,14]</sup>

*วิมล*

(นางวิภาณูจน์ ฉัตรสกุลวิไล)

ผู้อำนวยการศูนย์มาตรฐานวิธีการวิเคราะห์ทดสอบมลพิษ

และทะเบียนห้องปฏิบัติการ

2) Waste ...

ลำดับที่	สารมลพิษ	วิธีวิเคราะห์
27	Thallium	2) Waste Extraction, Digestion, Graphite Furnace Atomic Absorption Spectrometric Method <sup>[1,6,15]</sup> 3) Waste Extraction, Digestion, Inductively Coupled Plasma Method <sup>[1,6,13]</sup> 4) Digestion, Flame Atomic Absorption Spectrometric Method <sup>[6,14]</sup> 5) Digestion, Graphite Furnace Atomic Absorption Spectrometric Method <sup>[6,15]</sup> 6) Digestion, Inductively Coupled Plasma Method <sup>[6,13]</sup>
28	Toxaphene	1) Waste Extraction, Digestion, Flame Atomic Absorption Spectrometric Method <sup>[1,6,14]</sup> 2) Waste Extraction, Digestion, Graphite Furnace Atomic Absorption Spectrometric Method <sup>[1,6,15]</sup> 3) Waste Extraction, Digestion, Inductively Coupled Plasma Method <sup>[1,6,13]</sup> 4) Digestion, Flame Atomic Absorption Spectrometric Method <sup>[6,14]</sup> 5) Digestion, Graphite Furnace Atomic Absorption Spectrometric Method <sup>[6,15]</sup> 6) Digestion, Inductively Coupled Plasma Method <sup>[6,13]</sup>
29	Vanadium	1) Waste Extraction, Solid-Phase Extraction, Gas Chromatographic Method <sup>[1,9,20]</sup> 2) Solid-Phase Extraction, Gas Chromatographic Method <sup>[9,20]</sup> 3) Soxhlet Extraction, Gas Chromatographic Method <sup>[10,20]</sup> 4) Waste Extraction, Digestion, Flame Atomic Absorption Spectrometric Method <sup>[1,6,14]</sup> 5) Waste Extraction, Digestion, Graphite Furnace Atomic Absorption Spectrometric Method <sup>[1,6,15]</sup> 6) Waste Extraction, Digestion, Inductively Coupled Plasma Method <sup>[1,6,13]</sup> 7) Digestion, Flame Atomic Absorption Spectrometric Method <sup>[6,14]</sup>

*วิภา*

(นางริกาญจน์ อัครสกุลวิไล)

ผู้อำนวยการกลุ่มมาตรฐานวิธีการวิเคราะห์ทดสอบมลพิษ  
และทะเบียนห้องปฏิบัติการ

5) Digestion ...

ลำดับที่	สารมลพิษ	วิธีวิเคราะห์
30	Zinc	5) Digestion, Graphite Furnace Atomic Absorption Spectrometric Method <sup>[6,15]</sup> 6) Digestion, Inductively Coupled Plasma Method <sup>[6,13]</sup> 1) Waste Extraction, Digestion, Flame Atomic Absorption Spectrometric Method <sup>[1,6,14]</sup> 2) Waste Extraction, Digestion, Graphite Furnace Atomic Absorption Spectrometric Method <sup>[1,6,15]</sup> 3) Waste Extraction, Digestion, Inductively Coupled Plasma Method <sup>[1,6,13]</sup> 4) Digestion, Flame Atomic Absorption Spectrometric Method <sup>[6,14]</sup> 5) Digestion, Graphite Furnace Atomic Absorption Spectrometric Method <sup>[6,15]</sup> 6) Digestion, Inductively Coupled Plasma Method <sup>[6,13]</sup>

ดิน จำนวน 75 รายการ

ลำดับที่	สารมลพิษ	วิธีวิเคราะห์
1	Acetone	Purge and Trap, Gas Chromatographic/Mass Spectrometric Method <sup>[12,23]</sup>
2	Aldrin	Soxhlet Extraction, Gas Chromatographic Method <sup>[10,20]</sup>
3	Antimony	1) Digestion, Flame Atomic Absorption Spectrometric Method <sup>[6,14]</sup> 2) Digestion, Graphite Furnace Atomic Absorption Spectrometric Method <sup>[6,15]</sup> 3) Digestion, Inductively Coupled Plasma Method <sup>[6,13]</sup>
4	Arsenic	Digestion, Hydride Generation/Atomic Absorption Spectrometric Method <sup>[6,16]</sup>
5	Atrazine	Soxhlet Extraction, Gas Chromatographic Method <sup>[10,20]</sup>
6	Barium	1) Digestion, Flame Atomic Absorption Spectrometric Method <sup>[6,14]</sup> 2) Digestion, Graphite Furnace Atomic Absorption Spectrometric Method <sup>[6,15]</sup> 3) Digestion, Inductively Coupled Plasma Method <sup>[6,13]</sup>



(นางริกาญจน์ จิตกรน)

ผู้อำนวยการกลุ่มมาตรฐานวิธีการวิเคราะห์ทดสอบมลพิษ  
และทะเบียนห้องปฏิบัติการ

7 Benzene...

ลำดับที่	สารมลพิษ	วิธีวิเคราะห์
7	Benzene	Purge and Trap, Gas Chromatographic/ Mass Spectrometric Method <sup>[12,23]</sup>
8	Beryllium	1) Digestion, Flame Atomic Absorption Spectrometric Method <sup>[6,14]</sup> 2) Digestion, Graphite Furnace Atomic Absorption Spectrometric Method <sup>[6,15]</sup> 3) Digestion, Inductively Coupled Plasma Method <sup>[6,13]</sup>
9	Bromodichloromethane	Purge and Trap, Gas Chromatographic/ Mass Spectrometric Method <sup>[12,23]</sup>
10	Bromoform	Purge and Trap, Gas Chromatographic/ Mass Spectrometric Method <sup>[12,23]</sup>
11	Butanol	Purge and Trap, Gas Chromatographic/ Mass Spectrometric Method <sup>[12,23]</sup>
12	Cadmium	1) Digestion, Flame Atomic Absorption Spectrometric Method <sup>[6,14]</sup> 2) Digestion, Graphite Furnace Atomic Absorption Spectrometric Method <sup>[6,15]</sup> 3) Digestion, Inductively Coupled Plasma Method <sup>[6,13]</sup>
13	Carbon Disulfide	Purge and Trap, Gas Chromatographic/ Mass Spectrometric Method <sup>[12,23]</sup>
14	Carbon Tetrachloride	Purge and Trap, Gas Chromatographic/ Mass Spectrometric Method <sup>[12,23]</sup>
15	Chlordane	Soxhlet Extraction, Gas Chromatographic Method <sup>[10,20]</sup>
16	Chlorobenzene	Purge and Trap, Gas Chromatographic/ Mass Spectrometric Method <sup>[12,23]</sup>
17	Chlorodibromomethane	Purge and Trap, Gas Chromatographic/ Mass Spectrometric Method <sup>[12,23]</sup>
18	Chloroform	Purge and Trap, Gas Chromatographic/ Mass Spectrometric Method <sup>[12,23]</sup>
19	Chromium	1) Digestion, Flame Atomic Absorption Spectrometric Method <sup>[6,14]</sup> 2) Digestion, Graphite Furnace Atomic Absorption Spectrometric Method <sup>[6,15]</sup> 3) Digestion, Inductively Coupled Plasma Method <sup>[6,13]</sup>

*วิมล*

(นางริกาญจน์ ฉัตรสกุลวิไล)

ผู้อำนวยการกลุ่มมาตรฐานวิธีการวิเคราะห์ทดสอบมลพิษ  
และทะเบียนห้องปฏิบัติการ

20 Chromium (III)...

ลำดับที่	สารมลพิษ	วิธีวิเคราะห์
20	Chromium (III)	1) Digestion, Flame Atomic Absorption Spectrometric Method; Alkaline Digestion, Colorimetric Method; Calculation Method <sup>[6,7,14,17]</sup> 2) Digestion, Graphite Furnace Atomic Absorption Spectrometric Method; Alkaline Digestion, Colorimetric Method; Calculation Method <sup>[6,7,15,17]</sup> 3) Digestion, Inductively Coupled Plasma Method; Alkaline Digestion, Colorimetric Method; Calculation Method <sup>[6,7,13,17]</sup>
21	Chromium (VI)	Alkaline Digestion, Colorimetric Method <sup>[7,17]</sup>
22	Cyanide	1) Extraction, Distillation, Titrimetric Method <sup>[24,25,26]</sup> 2) Extraction, Distillation, Colorimetric Method <sup>[24,25,26]</sup>
23	DDD	Soxhlet Extraction, Gas Chromatographic Method <sup>[10,20]</sup>
24	DDE	Soxhlet Extraction, Gas Chromatographic Method <sup>[10,20]</sup>
25	DDT	Soxhlet Extraction, Gas Chromatographic Method <sup>[10,20]</sup>
26	1,2-Dichlorobenzene	Purge and Trap, Gas Chromatographic/Mass Spectrometric Method <sup>[12,23]</sup>
27	1,3-Dichlorobenzene	Purge and Trap, Gas Chromatographic/Mass Spectrometric Method <sup>[12,23]</sup>
28	1,4-Dichlorobenzene	Purge and Trap, Gas Chromatographic/Mass Spectrometric Method <sup>[12,23]</sup>
29	1,1-Dichloroethane	Purge and Trap, Gas Chromatographic/Mass Spectrometric Method <sup>[12,23]</sup>
30	1,2-Dichloroethane	Purge and Trap, Gas Chromatographic/Mass Spectrometric Method <sup>[12,23]</sup>
31	1,1-Dichloroethylene	Purge and Trap, Gas Chromatographic/Mass Spectrometric Method <sup>[12,23]</sup>
32	cis-1,2-Dichloroethylene	Purge and Trap, Gas Chromatographic/Mass Spectrometric Method <sup>[12,23]</sup>
33	trans-1,2-Dichloroethylene	Purge and Trap, Gas Chromatographic/Mass Spectrometric Method <sup>[12,23]</sup>
34	1,2-Dichloropropane	Purge and Trap, Gas Chromatographic/Mass Spectrometric Method <sup>[12,23]</sup>
35	1,3-Dichloropropane	Purge and Trap, Gas Chromatographic/Mass Spectrometric Method <sup>[12,23]</sup>

*วิภา*

(นางริกาญจน์ ฉัตรสุกวิไล)

ผู้อำนวยการกลุ่มมาตรฐานวิธีการวิเคราะห์ทดสอบมลพิษ  
และหน่วยเฝ้าระวังมลพิษ

36 1,3-Dichloropropane ...

ลำดับที่	สารมลพิษ	วิธีวิเคราะห์
36	1,3-Dichloropropene	Purge and Trap, Gas Chromatographic/ Mass Spectrometric Method <sup>[12,23]</sup>
37	Dieldrin	Soxhlet Extraction, Gas Chromatographic Method <sup>[10,20]</sup>
38	Endosulfan	Soxhlet Extraction, Gas Chromatographic Method <sup>[10,20]</sup>
39	Endrin	Soxhlet Extraction, Gas Chromatographic Method <sup>[10,20]</sup>
40	Ethylbenzene	Purge and Trap, Gas Chromatographic/ Mass Spectrometric Method <sup>[12,23]</sup>
45	$\alpha$ -HCH	Soxhlet Extraction, Gas Chromatographic Method <sup>[10,20]</sup>
46	$\beta$ -HCH	Soxhlet Extraction, Gas Chromatographic Method <sup>[10,20]</sup>
47	$\gamma$ -HCH	Soxhlet Extraction, Gas Chromatographic Method <sup>[10,20]</sup>
41	Heptachlor	Soxhlet Extraction, Gas Chromatographic Method <sup>[10,20]</sup>
42	Heptachlor epoxide	Soxhlet Extraction, Gas Chromatographic Method <sup>[10,20]</sup>
43	Hexachloro-1,3-butadiene	Purge and Trap, Gas Chromatographic/ Mass Spectrometric Method <sup>[12,23]</sup>
44	n-Hexane	Purge and Trap, Gas Chromatographic/ Mass Spectrometric Method <sup>[12,23]</sup>
48	Lead	1) Digestion, Flame Atomic Absorption Spectrometric Method <sup>[6,14]</sup> 2) Digestion, Graphite Furnace Atomic Absorption Spectrometric Method <sup>[6,15]</sup> 3) Digestion, Inductively Coupled Plasma Method <sup>[6,13]</sup>
49	Manganese	1) Digestion, Flame Atomic Absorption Spectrometric Method <sup>[6,14]</sup> 2) Digestion, Graphite Furnace Atomic Absorption Spectrometric Method <sup>[6,15]</sup> 3) Digestion, Inductively Coupled Plasma Method <sup>[6,13]</sup>
50	Mercury	Digestion, Cold-Vapor Atomic Absorption Spectrometric Method <sup>[18]</sup>
51	Methanol	Purge and Trap, Gas Chromatographic/ Mass Spectrometric Method <sup>[12,23]</sup>
52	Methoxychlor	Soxhlet Extraction, Gas Chromatographic Method <sup>[10,20]</sup>
53	Methylene chloride	Purge and Trap, Gas Chromatographic/ Mass Spectrometric Method <sup>[12,23]</sup>
54	Naphthalene	Purge and Trap, Gas Chromatographic/ Mass Spectrometric Method <sup>[12,23]</sup>

*วิภาดา*

(นางริกาญจน์ ถัสกรกุลวิไล)

ผู้อำนวยการกลุ่มมาตรฐานวิธีการวิเคราะห์ทดสอบมลพิษ

และทะเบียนห้องปฏิบัติการ

55 Nickel...

ลำดับที่	สารมลพิษ	วิธีวิเคราะห์
55	Nickel	1) Digestion, Flame Atomic Absorption Spectrometric Method <sup>[6,14]</sup> 2) Digestion, Graphite Furnace Atomic Absorption Spectrometric Method <sup>[6,15]</sup> 3) Digestion, Inductively Coupled Plasma Method <sup>[6,13]</sup>
56	Polychlorinated Biphenyls -Aroclor 1016 -Aroclor 1260 -2,2',5,5'- Tetrachlorobiphenyl -2,2',4,5,5'- Pentachlorobiphenyl -2,2',3,4,4',5'- Hexachlorobiphenyl -2,2',4,4',5,5'- Hexachlorobiphenyl -2,2',3,4,4',5,5'- Heptachlorobiphenyl	Soxhlet Extraction, Gas Chromatographic Method <sup>[10,21]</sup>
57	Pentachlorophenol	Soxhlet Extraction, Gas Chromatographic Method <sup>[10,20]</sup>
58	Selenium	Digestion, Hydride Generation/Atomic Absorption Spectrometric Method <sup>[6,19]</sup>
59	Silver	1) Digestion, Flame Atomic Absorption Spectrometric Method <sup>[5,14]</sup> 2) Digestion, Graphite Furnace Atomic Absorption Spectrometric Method <sup>[6,15]</sup> 3) Digestion, Inductively Coupled Plasma Method <sup>[6,13]</sup>
60	Styrene	Purge and Trap, Gas Chromatographic/Mass Spectrometric Method <sup>[12,23]</sup>
61	1,1,2,2-Tetrachloroethane	Purge and Trap, Gas Chromatographic/Mass Spectrometric Method <sup>[12,23]</sup>
62	Tetrachloroethylene	Purge and Trap, Gas Chromatographic/Mass Spectrometric Method <sup>[12,23]</sup>
63	Toluene	Purge and Trap, Gas Chromatographic/Mass Spectrometric Method <sup>[12,23]</sup>

*วิมล*

(นางริกาญจน์ ฉัตรสกุลวิไล)

ผู้อำนวยการศูนย์มาตรฐานวิธีการวิเคราะห์ทดสอบมลพิษ  
และทะเบียนห้องปฏิบัติการ

64 1,2,4-Trichlorobenzene...



ลำดับที่	สารมลพิษ	วิธีวิเคราะห์
64	1,2,4-Trichlorobenzene	Purge and Trap, Gas Chromatographic/ Mass Spectrometric Method <sup>[12,23]</sup>
65	1,1,1-Trichloroethane	Purge and Trap, Gas Chromatographic/ Mass Spectrometric Method <sup>[12,23]</sup>
66	1,1,2-Trichloroethane	Purge and Trap, Gas Chromatographic/ Mass Spectrometric Method <sup>[12,23]</sup>
67	Trichloroethylene	Purge and Trap, Gas Chromatographic/ Mass Spectrometric Method <sup>[12,23]</sup>
68	1,3,5-Trimethylbenzene	Purge and Trap, Gas Chromatographic/ Mass Spectrometric Method <sup>[12,23]</sup>
69	Vanadium	1) Digestion, Flame Atomic Absorption Spectrometric Method <sup>[6,14]</sup> 2) Digestion, Graphite Furnace Atomic Absorption Spectrometric Method <sup>[6,15]</sup> 3) Digestion, Inductively Coupled Plasma Method <sup>[6,13]</sup>
70	Vinyl chloride	Purge and Trap, Gas Chromatographic/ Mass Spectrometric Method <sup>[12,23]</sup>
71	m-Xylene	Purge and Trap, Gas Chromatographic/ Mass Spectrometric Method <sup>[12,23]</sup>
72	o-Xylene	Purge and Trap, Gas Chromatographic/ Mass Spectrometric Method <sup>[12,23]</sup>
73	p-Xylene	Purge and Trap, Gas Chromatographic/ Mass Spectrometric Method <sup>[12,23]</sup>
74	Xylene (Total)	Purge and Trap, Gas Chromatographic/ Mass Spectrometric Method <sup>[12,23]</sup>
75	Zinc	1) Digestion, Flame Atomic Absorption Spectrometric Method <sup>[6,14]</sup> 2) Digestion, Inductively Coupled Plasma Method <sup>[6,13]</sup>

#### เอกสารอ้างอิง

- กระทรวงอุตสาหกรรม. ประกาศกระทรวงอุตสาหกรรม, พ.ศ. 2548. เรื่อง การกำจัดสิ่งปฏิกูลหรือวัสดุที่ไม่ใช้แล้ว.ราชกิจจานุเบกษา. 25 มกราคม 2549. เล่มที่ 123 ตอนพิเศษ 11ง.
- กระทรวงอุตสาหกรรม. ประกาศกระทรวงอุตสาหกรรม, พ.ศ. 2549. เรื่อง กำหนดค่าปริมาณเขม่าควันที่เจือปนในอากาศที่ระบายออกจากปล่องของหม้อน้ำโรงสีข้าวที่ใช้กลบเป็นเชื้อเพลิง. ราชกิจจานุเบกษา. 4 ธันวาคม 2549. เล่มที่ 123 ตอนพิเศษ 125ง.



(นางริกาญจน์ จิตรสกุลไธ)

ผู้อำนวยการกลุ่มมาตรฐานวิธีการวิเคราะห์ทดสอบมลพิษ  
และทะเบียนห้องปฏิบัติการ

3. สมาคม...

3. สมาคมวิศวกรรมสิ่งแวดล้อมแห่งประเทศไทย. คู่มือวิเคราะห์น้ำเสีย. พิมพ์ครั้งที่ 4. กรุงเทพฯ: เรือนแก้วการพิมพ์, 2547.
4. APHA, AWWA, WEF. *Standard Methods for the Examination of Water and Wastewater*. 23<sup>rd</sup> ed. Washington, DC: APHA, 2017
5. United States Environmental Protection Agency. *Standards of Performance for New Stationary Sources*. 40 CFR 60. Appendix A, 2018.
6. United States Environmental Protection Agency. *Acid Digestion of Sediments, Sludges, and Soils*. SW-846 Method 3050B, 1996
7. United States Environmental Protection Agency. *Alkaline Digestion for Hexavalent Chromium*. SW-846 Method 3060A, 1996.
8. United States Environmental Protection Agency. *Separatory Funnel Liquid-Liquid Extraction*, SW-846 Method 3510C, 1996.
9. United States Environmental Protection Agency. *Solid-Phase Extraction (SPE)* SW-846 Method 3535A, 2007
10. United States Environmental Protection Agency. *Soxhlet Digestion*. SW-846 Method 3540C, 1996.
11. United States Environmental Protection Agency. *Sulfuric Acid/Permanganate Cleanup*. SW-846 Method 3665A, 1996.
12. United States Environmental Protection Agency. *Closed-System Purge-and-Trap and Extraction for Volatile Organics in Soil and Waste Samples*. SW-846 Method 5035A, 2007.
13. United States Environmental Protection Agency. *Inductively Coupled Plasma-optical Emission Spectrometry*. SW-846 Method 601DC, 2014.
14. United States Environmental Protection Agency. *Flame Atomic Absorption Spectrophotometry*. SW-846 Method 7000B, 2007.
15. United States Environmental Protection Agency. *Graphite Furnace Absorption Spectrophotometry*. SW-846 Method 7010, 2007.
16. United States Environmental Protection Agency. *Arsenic (Atomic Absorption, Gaseous Hydride)*. SW-846 Method 7061A, 1992.
17. United States Environmental Protection Agency. *Chromium, Hexavalent (Colorimetric)*, SW-846 Method 7196A, 1992.
18. United States Environmental Protection Agency. *Mercury in Solid or Semisolid Waste (Manual Cold-Vapor Technique)*. SW-846 Method 7471B, 1998.
19. United States Environmental Protection Agency. *Selenium (Atomic Absorption, Borohydride Reduction)* SW-846 Method 7742, 1994.
20. United States Environmental Protection Agency. *Organochlorine Pesticide by Gas Chromatography*. SW-846 Method 8081B, 2007.



(นางริกาญจน์ นัตถสกุลไชย)

ผู้อำนวยการศูนย์มาตรฐานวิธีการวิเคราะห์ทดสอบมลพิษ

21. United...

21. United States Environmental Protection Agency. Polychlorinated Biphenyls (PCBs) by Gas Chromatography. SW-846 Method 8082A, 2007.
22. United States Environmental Protection Agency. Chlorinated Herbicides by GC Using Methylation or Pentafluorobenzoylation Derivatization. SW-846 Method 8151A, 1996.
23. United States Environmental Protection Agency. Volatile Organic Compounds by Gas Chromatography/ Mass Spectrometry (GC/MS). SW-846 Method 8260C, 2018.
24. United States Environmental Protection Agency. Total and Amenable Cyanide: Distillation. SW-846 Method 9010C, 2004.
25. United States Environmental Protection Agency. Cyanide Extraction Procedure for Solids and Oils. SW-846 Method 9013A, 2014.
26. United States Environmental Protection Agency. Cyanide in Water and Extracts Using Titrimetric and Manual Spectrophotometric Procedures. SW-846 Method 9014, 2014.



(นางริกาญจน์ ฉัตรสกุลไธ)

ผู้อำนวยการกลุ่มมาตรฐานวิธีการวิเคราะห์ทดสอบมลพิษ  
และทะเบียนห้องปฏิบัติการ



ที่ อก ๐๓๑๐(๑)/ ๑๗๒๕

กรมโรงงานอุตสาหกรรม  
ถนนพระรามที่ ๖ เขตราชเทวี  
กรุงเทพมหานคร ๑๐๔๐๐

๑๐ กุมภาพันธ์ ๒๕๖๔

เรื่อง เปลี่ยนแปลงบุคลากรและสารมลพิษที่วิเคราะห์

เรียน กรรมการผู้จัดการ บริษัท เทคนิคสิ่งแวดล้อมไทย จำกัด

อ้างถึง คำขอขึ้นทะเบียน/ต่ออายุ/เปลี่ยนแปลงบุคลากร และชนิดสารมลพิษของห้องปฏิบัติการวิเคราะห์เอกชน  
ลงวันที่ ๒๖ ตุลาคม ๒๕๖๓

สิ่งที่ส่งมาด้วย เอกสารแนบท้ายหนังสือเปลี่ยนแปลงบุคลากรและสารมลพิษที่วิเคราะห์  
บริษัท เทคนิคสิ่งแวดล้อมไทย จำกัด จำนวน ๙ แผ่น

ตามหนังสือที่อ้างถึง บริษัท เทคนิคสิ่งแวดล้อมไทย จำกัด ห้องปฏิบัติการวิเคราะห์เอกชน  
เลขทะเบียน ว-๒๓๖ สถานที่ตั้งเลขที่ ๑/๖ ซอยรามคำแหง ๑๔๕ แขวงสะพานสูง เขตสะพานสูง กรุงเทพมหานคร  
ขอเปลี่ยนแปลงบุคลากรและสารมลพิษที่วิเคราะห์ ความละเอียดแจ้งแล้ว นั้น

กรมโรงงานอุตสาหกรรมพิจารณาแล้ว มีความเห็นดังนี้

๑. ให้ยกเลิกเจ้าหน้าที่ประจำห้องปฏิบัติการวิเคราะห์ จำนวน ๑ ราย

นางสาวสุนารี ชังอินทร์ ทะเบียนเลขที่ ว-๒๓๖-จ-๗๒๐๓

๒. ให้เพิ่มเจ้าหน้าที่ประจำห้องปฏิบัติการวิเคราะห์ จำนวน ๑ ราย

นางสาวฐิติพรรณ ศรีสุวรรณ ทะเบียนเลขที่ ว-๒๓๖-จ-๙๒๐๓

๓. ให้เพิ่มขอบข่ายสารมลพิษที่วิเคราะห์ในน้ำได้ดิน จำนวน ๔๗ รายการ สิ่งปฏิภูลหรือ  
วัสดุที่ไม่ใช่แล้ว จำนวน ๗ รายการ และดิน จำนวน ๔๗ รายการ รวมทั้งสิ้นจำนวน ๑๐๑ รายการ  
ตามสิ่งที่ส่งมาด้วย

อนึ่ง หนังสือฉบับนี้จะหมดอายุพร้อมหนังสือรับต่ออายุขึ้นทะเบียนห้องปฏิบัติการวิเคราะห์  
เอกชน ที่ อก ๐๓๑๐(๑)/๑๑๖๑๑ ลงวันที่ ๑๕ ตุลาคม ๒๕๖๓ คือในวันที่ ๑๓ มีนาคม ๒๕๖๖

จึงเรียนมาเพื่อทราบ

ขอแสดงความนับถือ

(นางจันทา เตชะศรีนทวี)

ผู้อำนวยการกองวิจัยและเฝ้าระวังมลพิษโรงงาน  
ปฏิบัติราชการแทนอธิบดีกรมโรงงานอุตสาหกรรม

กองวิจัยและเฝ้าระวังมลพิษโรงงาน

กลุ่มมาตรฐานวิธีการวิเคราะห์ทดสอบมลพิษและทะเบียนห้องปฏิบัติการ

โทร. ๐ ๒๒๐๒ ๔๑๔๖ ๐ ๒๒๐๒ ๔๐๐๒

โทรสาร ๐ ๒๓๕๔ ๓๔๑๕

เอกสารแนบท้ายหนังสือเปลี่ยนแปลงบุคลากรและสารมลพิษที่วิเคราะห์

บริษัท เทคนิคสิ่งแวดล้อมไทย จำกัด

เลขทะเบียน ว-๒๓๖

ที่ อก ๐๓๑๐(๑)/ ๑๗๒๕

ลงวันที่ ๑๐ กุมภาพันธ์ ๒๕๖๔

ขอขยายสารมลพิษที่ได้รับขึ้นทะเบียนจากกรมโรงงานอุตสาหกรรม จำนวน ๑๐๑ รายการ

น้ำใต้ดิน จำนวน 47 รายการ

ลำดับที่	สารมลพิษ	วิธีวิเคราะห์
1	Acenaphthene	Liquid-Liquid Extraction, Gas Chromatographic/ Mass Spectrometric Method <sup>[2]</sup>
2	Anthracene	Liquid-Liquid Extraction, Gas Chromatographic/ Mass Spectrometric Method <sup>[2]</sup>
3	Benz(a)anthracene	Liquid-Liquid Extraction, Gas Chromatographic/ Mass Spectrometric Method <sup>[2]</sup>
4	Benzo(b)fluoranthene	Liquid-Liquid Extraction, Gas Chromatographic/ Mass Spectrometric Method <sup>[2]</sup>
5	Benzo(k)fluoranthene	Liquid-Liquid Extraction, Gas Chromatographic/ Mass Spectrometric Method <sup>[2]</sup>
6	Benzoic Acid	Liquid-Liquid Extraction, Gas Chromatographic/ Mass Spectrometric Method <sup>[2]</sup>
7	Benzo(a)pyrene	Liquid-Liquid Extraction, Gas Chromatographic/ Mass Spectrometric Method <sup>[2]</sup>
8	Benzo[g,h,i]perylene	Liquid-Liquid Extraction, Gas Chromatographic/ Mass Spectrometric Method <sup>[2]</sup>
9	Bis(2-chloroethyl)ether	Liquid-Liquid Extraction, Gas Chromatographic/ Mass Spectrometric Method <sup>[2]</sup>
10	Bis(2-ethylhexyl)phthalate	Liquid-Liquid Extraction, Gas Chromatographic/ Mass Spectrometric Method <sup>[2]</sup>
11	Butyl Benzyl Phthalate	Liquid-Liquid Extraction, Gas Chromatographic/ Mass Spectrometric Method <sup>[2]</sup>
12	Carbazole	Liquid-Liquid Extraction, Gas Chromatographic <sup>[2]</sup>
13	p-Chloroaniline	Liquid-Liquid Extraction, Gas Chromatographic <sup>[2]</sup>
14	Chrysene	Liquid-Liquid Extraction, Gas Chromatographic/ Mass Spectrometric Method <sup>[2]</sup>
15	2,4-D	Liquid-Liquid Extraction, Gas Chromatographic <sup>[2]</sup>
16	Dibenz(a,h)anthracene	Liquid-Liquid Extraction, Gas Chromatographic/ Mass Spectrometric Method <sup>[2]</sup>

วิมล

(นางริภาณจน์ ฉัตรสกุลวิไล)

ผู้อำนวยการกลุ่มมาตรฐานวิชาการวิเคราะห์ทดสอบมลพิษ

และทะเบียนห้องปฏิบัติการ

17 Di-n-Butyl...

ลำดับที่	สารมลพิษ	วิธีวิเคราะห์
17	Di-n-Butyl Phthalate	Liquid-Liquid Extraction, Gas Chromatographic/ Mass Spectrometric Method <sup>[2]</sup>
18	Diethyl Phthalate	Liquid-Liquid Extraction, Gas Chromatographic/ Mass Spectrometric Method <sup>[2]</sup>
19	2,4-Dimethylphenol	Liquid-Liquid Extraction, Gas Chromatographic <sup>[2]</sup>
20	2,4-Dinitrophenol	Liquid-Liquid Extraction, Gas Chromatographic <sup>[2]</sup>
21	2,4-Dinitrotoluene	Liquid-Liquid Extraction, Gas Chromatographic <sup>[2]</sup>
22	2,6-Dinitrotoluene	Liquid-Liquid Extraction, Gas Chromatographic <sup>[2]</sup>
23	Di-n-Octyl Phthalate	Liquid-Liquid Extraction, Gas Chromatographic/ Mass Spectrometric Method <sup>[2]</sup>
24	Fluoranthene	Liquid-Liquid Extraction, Gas Chromatographic/ Mass Spectrometric Method <sup>[2]</sup>
25	Fluorene	Liquid-Liquid Extraction, Gas Chromatographic/ Mass Spectrometric Method <sup>[2]</sup>
26	Hexachlorocyclopentadiene	Liquid-Liquid Extraction, Gas Chromatographic/ Mass Spectrometric Method <sup>[2]</sup>
27	Hexachloroethane	Liquid-Liquid Extraction, Gas Chromatographic/ Mass Spectrometric Method <sup>[2]</sup>
28	Indeno(1,2,3-cd)pyrene	Liquid-Liquid Extraction, Gas Chromatographic/ Mass Spectrometric Method <sup>[2]</sup>
29	Isophorone	Liquid-Liquid Extraction, Gas Chromatographic/ Mass Spectrometric Method <sup>[2]</sup>
30	Methyl Bromide	Purge and Trap, Gas Chromatographic/ Mass Spectrometric Method <sup>[2]</sup>
31	2-Methylphenol	Liquid-Liquid Extraction, Gas Chromatographic/ Mass Spectrometric Method <sup>[2]</sup>
32	2-Methylnaphthalene	Liquid-Liquid Extraction, Gas Chromatographic/ Mass Spectrometric Method <sup>[2]</sup>
33	Methyl Tert-Butyl Ether	Purge and Trap, Gas Chromatographic/ Mass Spectrometric Method <sup>[2]</sup>
34	Nitrobenzene	Liquid-Liquid Extraction, Gas Chromatographic/ Mass Spectrometric Method <sup>[2]</sup>
35	N-Nitrosodiphenylamine	Liquid-Liquid Extraction, Gas Chromatographic/ Mass Spectrometric Method <sup>[2]</sup>

วิมล

(นางริกาญจน์ ฉัตรสกุลวิไล)

ผู้อำนวยการกลุ่มมาตรฐานวิธีการวิเคราะห์ทดสอบมลพิษ

และทะเบียนห้องปฏิบัติการ

36 N-Nitrosodi...

ลำดับที่	สารมลพิษ	วิธีวิเคราะห์
36	N-Nitrosodi-n-Propylamine	Liquid-Liquid Extraction, Gas Chromatographic/ Mass Spectrometric Method <sup>[2]</sup>
37	Polychlorinated Biphenyls - PCB 1221 - PCB 1232 - PCB 1242 - PCB 1248 - PCB 1254	Liquid-Liquid Extraction, Gas Chromatographic <sup>[2]</sup>
38	Phenanthrene	Liquid-Liquid Extraction, Gas Chromatographic/ Mass Spectrometric Method <sup>[2]</sup>
39	Phenol	Liquid-Liquid Extraction, Gas Chromatographic <sup>[2]</sup>
40	Pyrene	Liquid-Liquid Extraction, Gas Chromatographic/ Mass Spectrometric Method <sup>[2]</sup>
41	Toxaphene	Liquid-Liquid Extraction, Gas Chromatographic <sup>[2]</sup>
42	TPH (C <sub>5</sub> -C <sub>8</sub> )	Purge and Trap, Gas Chromatographic/ Mass Spectrometric Method <sup>[2]</sup>
43	TPH (C <sub>8</sub> -C <sub>16</sub> )	Separatory Funnel Liquid-Liquid Extraction, Gas Chromatographic <sup>[2]</sup>
44	TPH (C <sub>16</sub> -C <sub>35</sub> )	Separatory Funnel Liquid-Liquid Extraction, Gas Chromatographic <sup>[2]</sup>
45	2,4,5-Trichlorophenol	Liquid-Liquid Extraction, Gas Chromatographic <sup>[2]</sup>
46	2,4,6-Trichlorophenol	Liquid-Liquid Extraction, Gas Chromatographic <sup>[2]</sup>
47	Vinyl Acetate	Purge and Trap, Gas Chromatographic/ Mass Spectrometric Method <sup>[2]</sup>

สิ่งปฏิกูลหรือวัสดุที่ไม่ใช้แล้ว จำนวน 7 รายการ

ลำดับที่	สารมลพิษ	วิธีวิเคราะห์
1	2,4-D	1) Waste Extraction, Separatory Funnel Liquid-Liquid Extraction, Gas Chromatographic Method <sup>[1,6,16]</sup> 2) Soxhlet Extraction, Gas Chromatographic Method <sup>[7,16]</sup>

วิภาว

(นางวิภาวรณ์ ดัชนีกุลวิไล)

ผู้อำนวยการกลุ่มมาตรฐานวิธีการวิเคราะห์ทดสอบมลพิษ  
และทะเบียนห้องปฏิบัติการ

2 Mirex...

ลำดับที่	สารมลพิษ	วิธีวิเคราะห์
2	Mirex	1) Waste Extraction, Separatory Funnel Liquid-Liquid Extraction, Gas Chromatographic Method <sup>[1,6,16]</sup> 2) Soxhlet Extraction, Gas Chromatographic Method <sup>[7,16]</sup>
3	Polychlorinated Biphenyls (PCBs) - Aroclor 1221 - Aroclor 1232 - Aroclor 1242 - Aroclor 1248 - Aroclor 1254 - Aroclor 1268	1) Waste Extraction, Separatory Funnel Liquid-Liquid Extraction, Gas Chromatographic Method <sup>[1,6,17]</sup> 2) Soxhlet Extraction, Gas Chromatographic Method <sup>[7,17]</sup>
4	Pentachlorophenol	1) Waste Extraction, Separatory Funnel Liquid-Liquid Extraction, Gas Chromatographic <sup>[1,6,16]</sup> 2) Soxhlet Extration, Gas Chromatographic Method <sup>[7,16]</sup>
5	Trichloroethylene	1) Waste Extraction, Purge and Trap, Gas Chromatographic/Mass Spectrometric Method <sup>[1,9,18]</sup> 2) Purge and Trap, Gas Chromatographic/ Mass Spectrometric Method <sup>[9,18]</sup>
6	Vinyl Chloride	Purge and Trap, Gas Chromatographic/ Mass Spectrometric Method <sup>[9,18]</sup>
7	Trivalent Chromium	1) Waste Extraction, Digestion, Flame Atomic Absorption Spectrometric Method; Waste Extraction, Colorimetric Method; Calculation Method <sup>[1,3,11,13]</sup> 2) Waste Extraction, Digestion, Graphite Furnace Atomic Absorption Spectrometric Method; Waste Extraction, Colorimetric Method; Calculation Method <sup>[1,3,12,13]</sup> 3) Waste Extraction, Digestion, Inductively Coupled Plasma Method; Waste Extraction, Colorimetric Method; Calculation Method <sup>[1,3,10,13]</sup>

วิมล

(นางริกาญจน์ ฉัตรสกุลวิไล)

ผู้อำนวยการกลุ่มมาตรฐานวิธีการวิเคราะห์ทดสอบมลพิษ  
และทะเบียนห้องปฏิบัติการ

4) Digestion...



ลำดับที่	สารมลพิษ	วิธีวิเคราะห์
		4) Digestion, Flame Atomic Absorption Spectrometric Method; Alkaline Digestion, Colorimetric Method; Calculation Method <sup>[4,5,11,13]</sup> 5) Digestion, Graphite Furnace Atomic Absorption Spectrometric Method; Alkaline Digestion, Colorimetric Method; Calculation Method <sup>[4,5,12,13]</sup> 6) Digestion, Inductively Coupled Plasma Method; Alkaline Digestion, Colorimetric Method; Calculation Method <sup>[4,5,10,13]</sup>

ดิน จำนวน 47 รายการ

ลำดับที่	สารมลพิษ	วิธีวิเคราะห์
1	Acenaphthene	Soxhlet Extration, Gas Chromatographic/Mass spectrometric Method <sup>[7,19]</sup>
2	Anthracene	Soxhlet Extration, Gas Chromatographic/Mass spectrometric Method <sup>[7,19]</sup>
3	Benz(a)anthracene	Soxhlet Extration, Gas Chromatographic/Mass spectrometric Method <sup>[7,19]</sup>
4	Benzo(b)fluoranthene	Soxhlet Extration, Gas Chromatographic/Mass spectrometric Method <sup>[7,19]</sup>
5	Benzo(k)fluoranthene	Soxhlet Extration, Gas Chromatographic/Mass spectrometric Method <sup>[7,19]</sup>
6	Benzoic acid	Soxhlet Extration, Gas Chromatographic Method <sup>[7,15]</sup>
7	Benzo(a)pyrene	Soxhlet Extration, Gas Chromatographic/Mass spectrometric Method <sup>[7,19]</sup>
8	Benzo(g,h,i)perylene	Soxhlet Extration, Gas Chromatographic/Mass spectrometric Method <sup>[7,19]</sup>
9	Bis(2-chloroethyl)ether	Soxhlet Extration, Gas Chromatographic/Mass spectrometric Method <sup>[7,19]</sup>
10	Bis(2-ethylhexyl)phthalate	Soxhlet Extration, Gas Chromatographic/Mass spectrometric Method <sup>[7,19]</sup>
11	Butyl Benzyl Phthalate	Soxhlet Extration, Gas Chromatographic/Mass spectrometric Method <sup>[7,19]</sup>



(นางริกาญจน์ ชิตรสกุลวิไล)

ผู้อำนวยการกลุ่มมาตรฐานวิธีการวิเคราะห์ทดสอบมลพิษ  
และทะเบียนห้องปฏิบัติการ

12 Carbazole...

ลำดับที่	สารมลพิษ	วิธีวิเคราะห์
12	Carbazole	Soxhlet Extration, Gas Chromatographic/ Mass spectrometric Method <sup>[7,19]</sup>
13	p-Chloroaniline	Soxhlet Extration, Gas Chromatographic/ Mass spectrometric Method <sup>[7,19]</sup>
14	Chrysene	Soxhlet Extration, Gas Chromatographic/ Mass spectrometric Method <sup>[7,19]</sup>
15	2,4-D	Soxhlet Extration, Gas Chromatographic Method <sup>[7,16]</sup>
16	Dibenz(a,h)anthracene	Soxhlet Extration, Gas Chromatographic/ Mass spectrometric Method <sup>[7,19]</sup>
17	Diethyl Phthalate	Soxhlet Extration, Gas Chromatographic/ Mass spectrometric Method <sup>[7,19]</sup>
18	2,4-Dimethylphenol	Soxhlet Extration, Gas Chromatographic Method <sup>[7,15]</sup>
19	2,4-Dinitrophenol	Soxhlet Extration, Gas Chromatographic Method <sup>[7,15]</sup>
20	2,4-Dinitrotoluene	Soxhlet Extration, Gas Chromatographic Method <sup>[7,15]</sup>
21	2,6-Dinitrotoluene	Soxhlet Extration, Gas Chromatographic Method <sup>[7,15]</sup>
22	Di-n-Butyl Phthalate	Soxhlet Extration, Gas Chromatographic/ Mass spectrometric Method <sup>[7,19]</sup>
23	Di-n-Octyl Phthalate	Soxhlet Extration, Gas Chromatographic/ Mass spectrometric Method <sup>[7,19]</sup>
24	Fluoranthene	Soxhlet Extration, Gas Chromatographic/ Mass spectrometric Method <sup>[7,19]</sup>
25	Fluorene	Soxhlet Extration, Gas Chromatographic/ Mass spectrometric Method <sup>[7,19]</sup>
26	Hexachlorocyclopentadiene	Soxhlet Extration, Gas Chromatographic/ Mass spectrometric Method <sup>[7,19]</sup>
27	Hexachloroethane	Soxhlet Extration, Gas Chromatographic/ Mass spectrometric Method <sup>[7,19]</sup>
28	Indeno(1,2,3-cd)pyrene	Soxhlet Extration, Gas Chromatographic/ Mass spectrometric Method <sup>[7,19]</sup>
29	Isophorone	Soxhlet Extration, Gas Chromatographic/ Mass spectrometric Method <sup>[7,19]</sup>
30	Methyl Bromide	Purge and Trap, Gas Chromatographic/ Mass spectrometric Method <sup>[9,18]</sup>
31	2-Methylphenol	Soxhlet Extration, Gas Chromatographic Method <sup>[7,15]</sup>

วิมล

(นางริกาญจน์ จัตรสกุลวิไล)

ผู้อำนวยการกลุ่มมาตรฐานวิธีการวิเคราะห์ทดสอบมลพิษ

และทะเบียนห้องปฏิบัติการ

32 2-Methylnaphthalene...

ลำดับที่	สารมลพิษ	วิธีวิเคราะห์
32	2-Methylnaphthalene	Soxhlet Extration, Gas Chromatographic/ Mass spectrometric Method <sup>[7,19]</sup>
33	Methyl Tert-Butyl Ether	Purge and Trap, Gas Chromatographic/ Mass spectrometric Method <sup>[9,18]</sup>
34	Nitrobenzene	Soxhlet Extration, Gas Chromatographic/ Mass spectrometric Method <sup>[7,19]</sup>
35	N-Nitrosodiphenylamine	Soxhlet Extration, Gas Chromatographic/ Mass spectrometric Method <sup>[7,19]</sup>
36	N-Nitrosodi-n-propylamine	Soxhlet Extration, Gas Chromatographic/ Mass spectrometric Method <sup>[7,19]</sup>
37	Phenanthrene	Soxhlet Extration, Gas Chromatographic/ Mass spectrometric Method <sup>[7,19]</sup>
38	Phenol	Soxhlet Extration, Gas Chromatographic Method <sup>[7,15]</sup>
39	Pyrene	Soxhlet Extration, Gas Chromatographic/ Mass spectrometric Method <sup>[7,19]</sup>
40	Polychlorinated Biphenyls (PCBs) - Aroclor 1221 - Aroclor 1232 - Aroclor 1242 - Aroclor 1248 - Aroclor 1254 - Aroclor 1268	Soxhlet Extration, Gas Chromatographic Method <sup>[7,17]</sup>
41	Toxaphene	Soxhlet Extration, Gas Chromatographic Method <sup>[7,16]</sup>
42	TPH (C <sub>5</sub> -C <sub>8</sub> )	Purge and Trap, Gas Chromatographic/ Mass spectrometric Method <sup>[9,18]</sup>
43	TPH (C <sub>8</sub> -C <sub>16</sub> )	Soxhlet Extration, Gas Chromatographic Method <sup>[7,14]</sup>
44	TPH (C <sub>16</sub> -C <sub>35</sub> )	Soxhlet Extration, Gas Chromatographic Method <sup>[7,14]</sup>
45	2,4,5-Trichlorophenol	Soxhlet Extration, Gas Chromatographic Method <sup>[7,15]</sup>
46	2,4,6-Trichlorophenol	Soxhlet Extration, Gas Chromatographic Method <sup>[7,15]</sup>
47	Vinyl Acetate	Purge and Trap, Gas Chromatographic/ Mass spectrometric Method <sup>[9,18]</sup>




(นางริกาญจน์ นัครสกุลวิไล)

ผู้อำนวยการกลุ่มมาตรฐานวิธีการวิเคราะห์ทดสอบมลพิษ  
และทะเบียนห้องปฏิบัติการ

เอกสารอ้างอิง...

เอกสารอ้างอิง

1. กระทรวงอุตสาหกรรม. ประกาศกระทรวงอุตสาหกรรม, พ.ศ. 2548. เรื่อง การกำจัดสิ่งปฏิกูลหรือวัสดุที่ไม่ใช้แล้ว.ราชกิจจานุเบกษา. 25 มกราคม 2549. เล่มที่ 123 ตอนพิเศษ 11ง.
2. APHA, AWWA, WEF. **Standard Methods for the Examination of Water and Wastewater.** 23<sup>rd</sup> ed. Washington, DC: APHA, 2017.
3. United States Environmental Protection Agency. **Test Methods for Evaluation Solid Waste Physical/Chemical Methods. SW-846,** 1997.
4. United States Environmental Protection Agency. **Test Methods for Evaluation Solid Waste Physical/Chemical Methods. Acid Digestion of Sediments, Sludges, and Soils. SW-846 Method 3050B,** 1996.
5. United States Environmental Protection Agency. **Test Methods for Evaluation Solid Waste Physical/Chemical Methods. Alkaline Digestion for Hexavalent Chromium. SW-846 Method 3060A,** 1996.
6. United States Environmental Protection Agency. **Test Methods for Evaluation Solid Waste Physical/Chemical Methods. Separatory Funnel Liquid-Liquid Extraction. SW-846 Method 3510C,** 1996.
7. United States Environmental Protection Agency. **Test Methods for Evaluation Solid Waste Physical/Chemical Methods. Soxhlet Extraction. SW-846 Method 3540C,** 1996.
8. United States Environmental Protection Agency. **Test Methods for Evaluation Solid Waste Physical/Chemical Methods. Sulfuric Acid/Permanganate Cleanup. SW-846 Method 3665A,** 1996.
9. United States Environmental Protection Agency. **Test Methods for Evaluation Solid Waste Physical/Chemical Methods. Closed-System Purge-and-Trap and Extraction for Volatile Organics in Soil and Waste Samples. SW-846 Method 5035A,** 2002.
10. United States Environmental Protection Agency. **Test Methods for Evaluation Solid Waste Physical/Chemical Methods. Inductively Coupled Plasma-optical Emission Spectrometry. SW-846 Method 6010D,** 2018
11. United States Environmental Protection Agency. **Test Methods for Evaluation Solid Waste Physical/Chemical Methods. Flame Atomic Absorption Spectrophotometry. SW-846 Method 7000B,** 2007.
12. United States Environmental Protection Agency. **Test Methods for Evaluation Solid Waste Physical/Chemical Methods. Graphite Furnace Atomic Absorption Spectrophotometry. SW-846 Method 7010,** 2007.
13. United States Environmental Protection Agency. **Test Methods for Evaluation Solid Waste Physical/Chemical Methods. Chromium, Hexavalent (Colorimetric). SW-846 Method 7196A,** 1992.



(นางริกาญจน์ จิตรสกุลวิไล)

ผู้อำนวยการกลุ่มมาตรฐานวิธีการวิเคราะห์ทดสอบมลพิษ  
และทะเบียนห้องปฏิบัติการ

14. United...

14. United States Environmental Protection Agency. Test Methods for Evaluation Solid Waste Physical/Chemical Methods. **Nonhalogenated Organics Using GC/FID. SW-846 Method 8015D**, 2003.

15. United States Environmental Protection Agency. Test Methods for Evaluation Solid Waste Physical/Chemical Methods. **Phenols by Gas Chromatography. SW-846 Method 8041**, 1996.

16. United States Environmental Protection Agency. Test Methods for Evaluation Solid Waste Physical/Chemical Methods. **Organochlorine Pesticides by Gas Chromatography. SW-846 Method 8081B**, 2007.

17. United States Environmental Protection Agency. Test Methods for Evaluation Solid Waste Physical/Chemical Methods. **Polychlorinated Biphenyls (PCBs) by Gas Chromatography. SW-846 Method 8082A**. 2007.

18. United States Environmental Protection Agency. Test Methods for Evaluation Solid Waste Physical/Chemical Methods. **Volatile Organic Compounds by Gas Chromatography/Mass Spectrometry (GC/MS). SW-846 Method 8260C**, 2006.

19. United States Environmental Protection Agency. Test Methods for Evaluation Solid Waste Physical/Chemical Methods. **Semivolatile Organic Compounds by Gas Chromatography/Mass Spectrometry. SW-846 Method 8270D**, 2014.



(นางริภาญจน์ ฉัตรสกุลใจ)

ผู้อำนวยการกลุ่มมาตรฐานวิธีการวิเคราะห์ทดสอบมลพิษ  
และทะเบียนห้องปฏิบัติการ



ที่ อก ๐๓๑๐(๑)/ ๗ ๙ ๓ ๐

กรมโรงงานอุตสาหกรรม  
ถนนพระรามที่ ๖ แขวงทุ่งพญาไท  
เขตราชเทวี กรุงเทพฯ ๑๐๕๐๐

๒ ๔ สิงหาคม ๒๕๖๕

เรื่อง เปลี่ยนแปลงบุคลากรและสารมลพิษที่วิเคราะห์

เรียน กรรมการผู้จัดการ บริษัท เทคนิคสิ่งแวดล้อมไทย จำกัด

อ้างถึง คำขอขึ้นทะเบียน/ต่ออายุ/เปลี่ยนแปลงบุคลากร และชนิดสารมลพิษของห้องปฏิบัติการวิเคราะห์เอกชน  
ลงวันที่ ๑๙ พฤษภาคม ๒๕๖๔

สิ่งที่ส่งมาด้วย เอกสารแนบท้ายหนังสือเปลี่ยนแปลงบุคลากรและสารมลพิษที่วิเคราะห์  
บริษัท เทคนิคสิ่งแวดล้อมไทย จำกัด จำนวน ๑ แผ่น

ตามหนังสือที่อ้างถึง บริษัท เทคนิคสิ่งแวดล้อมไทย จำกัด ห้องปฏิบัติการวิเคราะห์เอกชน  
เลขทะเบียน ว-๒๓๖ สถานที่ตั้งเลขที่ ๑/๖ ซอยรามคำแหง ๑๔๕ แขวงสะพานสูง เขตสะพานสูง กรุงเทพมหานคร  
ขอเปลี่ยนแปลงบุคลากรและสารมลพิษที่วิเคราะห์ ความละเอียดแจ้งแล้ว นั้น

กรมโรงงานอุตสาหกรรมพิจารณาแล้ว มีความเห็นดังนี้

๑. ให้ยกเลิกเจ้าหน้าที่ประจำห้องปฏิบัติการวิเคราะห์ จำนวน ๑ ราย

นายภควรรธน์ เย็นวัฒนา

เลขทะเบียน ว-๒๓๖-จ-๘๘๘๙

๒. ให้เพิ่มขอบข่ายสารมลพิษที่วิเคราะห์ในอากาศเสีย จำนวน ๑ รายการ ตามสิ่งที่ส่งมาด้วย

อนึ่ง หนังสือฉบับนี้จะหมดอายุพร้อมหนังสือต่ออายุรับขึ้นทะเบียนห้องปฏิบัติการวิเคราะห์เอกชน  
ที่ อก ๐๓๑๐(๑)/ ๑๑๖๑๑ ลงวันที่ ๑๕ ตุลาคม ๒๕๖๓ คือในวันที่ ๑๓ มีนาคม ๒๕๖๖

จึงเรียนมาเพื่อทราบ

ขอแสดงความนับถือ

(นางริกาญจน์ จิตรสกุลไฉ)

นักวิทยาศาสตร์ชำนาญการพิเศษ รักษาราชการแทน

ผู้อำนวยการกองวิจัยและเตือนภัยมลพิษโรงงาน

ปฏิบัติราชการแทนอธิบดีกรมโรงงานอุตสาหกรรม

กองวิจัยและเตือนภัยมลพิษโรงงาน

กลุ่มมาตรฐานวิธีการวิเคราะห์ทดสอบมลพิษและทะเบียนห้องปฏิบัติการ

โทร. ๐ ๒๒๐๒ ๔๐๐๒ ๐ ๒๒๐๒ ๔๑๔๖

โทรสาร ๐ ๒๓๕๕ ๓๔๑๕

เอกสารแนบท้ายหนังสือเปลี่ยนแปลงบุคลากรและสารมลพิษที่วิเคราะห์

บริษัท เทคนิกล้างแวกส์ไทย จำกัด

เลขทะเบียน ว-๒๓๖

ที่ ออก ๐๓๑๐(๑)/ ๗ ๕ ๓ ๐

ลงวันที่ ๒๕ สิงหาคม ๒๕๖๕


ขอขยายสารมลพิษที่ได้รับขึ้นทะเบียนจากกรมโรงงานอุตสาหกรรม จำนวน ๑ รายการ

อากาศเสีย (ปล่อยระบาย) จำนวน 1 รายการ

ลำดับที่	สารมลพิษ	วิธีวิเคราะห์
1	Sulfur Dioxide	Instrumental Analyzer Method

เอกสารอ้างอิง

United States Environmental Protection Agency. Standards of Performance for New Stationary Sources. 40 CFR 60. Appendix A, 2019.



(นางจिरาภรณ์ จิตคุมธุวิไล)

ผู้อำนวยการกลุ่มมาตรฐานบริการวิเคราะห์ทดสอบ

กรมโรงงานอุตสาหกรรม